

Бухгалтерский баланс
на 31 декабря 20 14 г.

Форма по ОКУД _____
Дата (число, месяц, год) _____

Открытое акционерное общество "Мобильные газотурбинные
электрические станции" по ОКПО _____
Идентификационный номер налогоплательщика _____ ИНН _____
Вид экономической деятельности _____ по _____
Деятельность по обеспечению работоспособности тепловых электростанций ОКВЭД _____
Организационно-правовая форма/форма собственности **Открытое акционерное общество**
Частная собственность по ОКОПФ/ОКФС _____
Единица измерения: **тыс. руб.** (млн. руб.) по ОКЕИ _____
Местонахождение (адрес) **119072, г. Москва, Берсеневская наб., д. 16, стр. 5**

Коды		
0710001		
31	12	2014
96498631		
7706627050		
40.10.41		
47	16	
384		

Пояснения	Наименование показателя	Код	На 31 декабря 20 14 г.	На 31 декабря 20 13 г.	На 31 декабря 20 12 г.
	АКТИВ				
	I. ВНЕОБОРОТНЫЕ АКТИВЫ				
	Нематериальные активы	1110	-	-	-
	Результаты исследований и разработок	1120			
	Нематериальные поисковые активы	1130			
	Материальные поисковые активы	1140	-	-	-
Приложение №1 п.2.1	Основные средства	1150	4 923 191	4 301 908	4 656 098
	Доходные вложения в материальные ценности	1160	-	199 856	-
	Финансовые вложения	1170	-	-	-
	Отложенные налоговые активы	1180	948 390	775 211	734 612
	Прочие внеоборотные активы	1190	341 365	685 307	207 606
	в том числе:				
	Вложения во внеоборотные активы	11901	295 715	676 274	199 292
Приложение №1 п.1.5, 2.2	Прочие внеоборотные активы	11902	45 650	9 033	8 314
	Итого по разделу I	1100	6 212 946	5 962 282	5 598 316
Приложение №1 п.4.1	II. ОБОРОТНЫЕ АКТИВЫ				
	Запасы	1210	1 794 112	743 019	1 326 891
	в том числе:				
	Технологическое топливо	12101	1 253 879	212 728	176 367
	ценностям	1220	11 739	173 461	209
	в том числе:				
	НДС по принятым работам/услугам	12201	11 739	173 461	141
Приложение №1 п.5.1	Дебиторская задолженность	1230	1 991 990	3 219 415	930 050
	ожидаются более, чем через 12 месяцев после отчетной даты)	12301	-	-	-
	в том числе:				
	Расчеты с поставщиками и подрядчиками	12302	-	-	-
	Расчеты с покупателями и заказчиками	12303	-	-	-
	Расчеты с разными дебиторами и кредиторами	12304	-	-	-
	Дебиторская задолженность (платежи по которой ожидаются в течение 12 месяцев после отчетной даты)	12305	1 991 990	3 219 415	930 050
	в том числе:				
	Расчеты с поставщиками и подрядчиками	12306	765 548	912 466	587 711
	Расчеты с покупателями и заказчиками	12307	913 491	2 071 608	186 586
	Расчеты по налогам и сборам	12308	123 144	8	39
	Расчеты с разными дебиторами и кредиторами	12309	169 752	22 357	39 955
	Авансы выданные по договорам страхования	12310	20 055	16 760	24 495
	НДС по авансам и предоплатам	12311	-	196 216	91 264
Приложение №1 п.3.1	Финансовые вложения (за исключением денежных эквивалентов)	1240	-	350 000	-
	в том числе:				
	Депозитные счета	12401	-	350 000	-
	Денежные средства и денежные эквиваленты	1250	730 858	651 181	1 337 062
	в том числе:				
	Расчетные счета	12501	725 713	153 883	52 202
	Валютные счета	12502	-	2 387	2 135
	Аккредитивы	12503	4 635	4 381	12 612
	Депозитные счета (денежные эквиваленты)	12504	-	490 000	1 269 000
	Прочие денежные средства	12505	510	530	1 113
	Прочие оборотные активы	1260	7 691	4 323	1 491
	Не предъявленная к оплате начисленная выручка	1270	-	-	25 393
	Итого по разделу II	1200	4 536 390	5 141 399	3 621 096
	БАЛАНС	1600	10 749 336	11 103 681	9 219 412

Пояснения	Наименование показателя	Код	На 31 декабря 20 14 г.	На 31 декабря 20 13 г.	На 31 декабря 20 12 г.
	ПАССИВ				
	III. КАПИТАЛ И РЕЗЕРВЫ				
	Уставный капитал (складочный капитал, уставный фонд, вклады товарищей)	1310	9 397 920	9 397 920	9 397 920
	Собственные акции, выкупленные у акционеров	1320	-	-	-
	Переоценка внеоборотных активов	1340	-	-	-
	Добавочный капитал (без переоценки)	1350	-	-	-
	Резервный капитал	1360	-	-	-
	Нераспределенная прибыль (непокрытый убыток)	1370	(1 556 602)	(1 269 663)	(1 049 150)
	в том числе:				
	Нераспределенная прибыль (непокрытый убыток) прошлых лет	1371	(1 269 663)	(1 269 663)	(1 049 150)
	Нераспределенная прибыль (непокрытый убыток) отчетного года	1372	(286 939)		
	Итого по разделу III	1300	7 841 318	8 128 257	8 348 770
	IV. ДОЛГОСРОЧНЫЕ ОБЯЗАТЕЛЬСТВА				
	Заемные средства	1410	-	-	-
	Отложенные налоговые обязательства	1420	-	-	-
	Оценочные обязательства	1430	-	-	-
	Прочие обязательства	1450	-	-	-
	Итого по разделу IV	1400	-	-	-
	V. КРАТКОСРОЧНЫЕ ОБЯЗАТЕЛЬСТВА				
	Заемные средства	1510	2 181 160	-	-
Приложение №1 п.5.3	Кредиторская задолженность	1520	319 023	2 951 838	857 418
	в том числе:				
	Расчеты с поставщиками и подрядчиками	15201	294 862	1 319 966	219 459
	Расчеты с покупателями и заказчиками	15202	-	1 286 306	598 285
	Расчеты по налогам и сборам	15203	23 176	345 414	39 124
	Расчеты с разными дебиторами и кредиторами	15204	985	152	550
	НДС по авансам и предоплатам выданным	15205	-	-	-
	Доходы будущих периодов	1530	370 944	-	-
Приложение №1 п.7	Оценочные обязательства	1540	36 891	23 586	13 224
	Прочие обязательства	1550	-	-	-
	Итого по разделу V	1500	2 908 018	2 975 424	870 642
	БАЛАНС	1700	10 749 336	11 103 681	9 219 412

Руководитель

(подпись)

Глотов Артем
Владимирович
(расшифровка подписи)

Главный бухгалтер

(подпись)

Староверова
Татьяна Николаевна
(расшифровка подписи)

" 27 " января 20 15 г.



Отчет о финансовых результатах
за Январь-Декабрь 20 14 г.


Форма по ОКУД
Дата (число, месяц, год)

Коды		
0710002		
31	12	2014
96498631		
7706627050		
40.10.41		
47	16	
384		


Организация Открытое акционерное общество "Мобильные газотурбинные электрические станции" по ОКПО
Идентификационный номер налогоплательщика _____ ИНН
Вид экономической деятельности Деятельность по обеспечению работоспособности тепловых электростанций по ОКВЭД
Организационно-правовая форма/форма собственности Открытое акционерное общество по ОКОПФ/ОКФС
Частная собственность по ОКЕИ
Единица измерения: тыс. руб.

Пояснения	Наименование показателя	Код	За <u>Январь-Декабрь</u> 20 <u>14</u> г.	За <u>Январь-Декабрь</u> 20 <u>13</u> г.
	Выручка	2110	2 227 646	2 754 237
	В том числе:			
	Производство мощности	21101	1 219 015	817 190
	Производство электроэнергии	21102	931 571	68 207
	Производство строительных работ	21103	-	1 850 472
	Прочая деятельность	21104	77 060	18 368
Приложение №1 п. 6	Себестоимость продаж	2120	(3 333 933)	(2 616 512)
	В том числе:			
	Производство мощности	21201	(1 330 646)	(708 908)
	Производство электроэнергии	21202	(1 974 071)	(42 098)
	Производство строительных работ	21203	-	(1 847 747)
	Прочая деятельность	21204	(29 216)	(17 759)
	Валовая прибыль (убыток)	2100	(1 106 287)	137 725
Приложение №1 п. 6	Коммерческие расходы	2210	(18 938)	(27 320)
Приложение №1 п. 6	Управленческие расходы	2220	(394 072)	(293 670)
	Прибыль (убыток) от продаж	2200	(1 519 297)	(183 265)
	Доходы от участия в других организациях	2310	-	-
	Проценты к получению	2320	32 278	75 585
	Проценты к уплате	2330	(70 660)	-
	Прочие доходы	2340	2 109 442	32 963
Приложение №1 п. 9	В том числе: активы, полученные (субсидия)	23401	1 666 736	-
	Прочие расходы	2350	(1 011 858)	(186 281)
	Прибыль (убыток) до налогообложения	2300	(460 095)	(260 998)
	Текущий налог на прибыль	2410	-	-
	в т.ч. постоянные налоговые обязательства (активы)	2421	81 160	(11 600)
	Изменение отложенных налоговых обязательств	2430	(381)	(263)
	Изменение отложенных налоговых активов	2450	173 560	40 862
	Прочее	2460	(23)	(114)
	в т.ч. штрафы, пени и др. налоговые санкции	2461	(23)	(114)
	изменение учетной политики		-	-
	Чистая прибыль (убыток)	2400	(286 939)	(220 513)

Пояснения	Наименование показателя	Код	За <u>Январь-Декабрь</u> 20 <u>14</u> г.	За <u>Январь-Декабрь</u> 20 <u>13</u> г.
	СПРАВОЧНО			
	Результат от переоценки внеоборотных активов, не включаемый в чистую прибыль (убыток) периода	2510	-	-
	Результат от прочих операций, не включаемый в чистую прибыль (убыток) периода	2520	-	-
	Совокупный финансовый результат периода	2500	(286 939)	(220 513)
	Базовая прибыль (убыток) на акцию	2900	(0,0000134)	(0,0001032)
	Разводненная прибыль (убыток) на акцию	2910	-	-

Руководитель 
 (подпись) Готов Артем Владимирович
 (расшифровка подписи)
 " 27 " января 20 15 г.

Главный
 бухгалтер


 (подпись)

Староверова Татьяна Николаевна
 (расшифровка подписи)



Отчет об изменениях капитала
за 20 14 г.

Коды	
0710003	
31	2014
96498631	
7706627050	
40.10.41	
47	16
384	

Форма по ОКУД
Дата (число, месяц, год)

Открытое акционерное общество "Мобильные газотурбинные
электрические станции"

по ОКПО
ИНН

Организация _____
Идентификационный номер налогоплательщика _____

Вид экономической деятельности _____
Деятельность по обеспечению работоспособности
тепловых электростанций

по ОКВЭД

Организационно-правовая форма/форма собственности
общество/ Частная собственность

Открытое акционерное
по ОКОПФ/ОКФС

по ОКЕИ

Единица измерения: Тыс. руб. (млн. руб.)

1. Движение капитала

Наименование показателя	Код	Уставный капитал	Собственные акции, выкупленные у акционеров	Добавочный капитал	Резервный капитал	Неразмещенная прибыль (непокрытый убыток)	Итого
Величина капитала на 31 декабря 20 12 г.	3100	9 397 920	-	-	-	(1 049 150)	8 348 770
За 20 13 г.							
Увеличение капитала - всего:							
чистая прибыль	3210	-	-	-	-	-	-
переоценка имущества	3211	X	X	X	X	-	-
доходы, относящиеся непосредственно на...	3212	X	X	-	X	-	-
дополнительный выпуск акций	3213	X	X	-	X	X	X
увеличение номинальной стоимости акций	3214	-	-	-	X	-	X
реорганизация юридического лица	3215	-	-	-	-	-	-
	3216	-	-	-	-	-	-

Наименование показателя	Код	Уставный капитал	Собственные акции, выкупленные у акционеров	Добавочный капитал	Резервный капитал	Нераспределенная прибыль (непокрытый убыток)	Итого
Уменьшение капитала - всего:	3220	-	-	-	-	(220 513)	(220 513)
в том числе:							
убыток	3221	X	X	X	X	(220 513)	(220 513)
переоценка имущества	3222	X	X	-	X	-	-
расходы, относящиеся непосредственно на уменьшение капитала	3223	X	X	-	X	-	-
уменьшение номинальной стоимости акций	3224	-	-	-	X	-	-
уменьшение количества акций	3225	-	-	-	X	-	-
реорганизация юридического лица	3226	-	-	-	-	-	-
дивиденды	3227	X	X	X	X	-	X
Изменение добавочного капитала	3230	X	X	-	-	-	X
Изменение резервного капитала	3240	X	X	X	-	-	X
Величина капитала на 31 декабря 20 <u>13</u> г.	3200	9 397 920	-	-	-	(1 269 663)	8 128 257
<u>За 20 14 г.</u>							
Увеличение капитала - всего:	3310	-	-	-	-	-	-
чистая прибыль	3311	X	X	X	X	-	-
переоценка имущества	3312	X	X	-	X	-	-
доходы, относящиеся непосредственно на увеличение капитала	3313	X	X	-	X	-	-
дополнительный выпуск акций	3314	-	-	-	X	X	-
увеличение номинальной стоимости акций	3315	-	-	-	X	-	X
реорганизация юридического лица	3316	-	-	-	-	-	-
Уменьшение капитала - всего:	3320	-	-	-	-	(286 939)	(286 939)
в том числе:							
убыток	3321	X	X	X	X	(286 939)	(286 939)
переоценка имущества	3322	X	X	-	X	-	-
расходы, относящиеся непосредственно на уменьшение капитала	3323	X	X	-	X	-	-
уменьшение номинальной стоимости акций	3324	-	-	-	X	-	-
уменьшение количества акций	3325	-	-	-	X	-	-
реорганизация юридического лица	3326	-	-	-	-	-	-
дивиденды	3327	X	X	X	X	-	X
Изменение добавочного капитала	3330	X	X	-	-	-	X
Изменение резервного капитала	3340	X	X	X	-	-	X
Величина капитала на 31 декабря 20 <u>14</u> г.	3300	9 397 920	-	-	-	(1 556 603)	7 841 317

2. Корректировки в связи с изменением учетной политики и исправлением ошибок

Наименование показателя	Код	На 31 декабря 20 13 г.	Изменения капитала за 20 14 г.		На 31 декабря 20 14 г.
			за счет чистой прибыли (убытка)	за счет иных факторов	
Капитал - всего					
до корректировок	3400	-	-	-	-
корректировка в связи с: изменением учетной политики	3410	-	-	-	-
исправлением ошибок	3420	-	-	-	-
после корректировок	3500	-	-	-	-
в том числе:					
нераспределенная прибыль (непокрытый убыток):					
до корректировок	3401	-	-	-	-
корректировка в связи с: изменением учетной политики	3411	-	-	-	-
исправлением ошибок	3421	-	-	-	-
после корректировок	3501	-	-	-	-
другие статьи капитала, по которым осуществлены корректировки: (по статьям)					
до корректировок	3402	-	-	-	-
корректировка в связи с: изменением учетной политики	3412	-	-	-	-
исправлением ошибок	3422	-	-	-	-
после корректировок	3502	-	-	-	-

**Отчет о движении денежных средств
за Январь-Декабрь 20 14 г.**

		Коды		
		0710004		
		31	12	2014
		96498631		
		7706627050		
		40.10.41		
		47	16	
		384		

Форма по ОКУД _____
 Дата (число, месяц, год) _____

Открытое акционерное общество
 Организация "Мобильные газотурбинные электрические станции" ОКПО _____
 Идентификационный номер налогоплательщика _____ ИНН _____
 Вид экономической деятельности Деятельность по обеспечению работоспособности тепловых электростанций по ОКВЭД _____
 Организационно-правовая форма/форма собственности Открытое акционерное общество/ Частная собственность по ОКОПФ/ОКФС _____
 Единица измерения: тыс. руб./млн. руб. (ненужное зачеркнуть) по ОКЕИ _____

Наименование показателя	Код	Январь- За <u>Декабрь</u> 20 <u>14</u> г.	Январь- За <u>Декабрь</u> 20 <u>13</u> г.
Денежные потоки от текущих операций			
Поступления - всего	4110	4 059 310	1 785 237
в том числе:			
от продажи продукции, товаров, работ и услуг	4111	1 655 038	1 762 453
арендных платежей, лицензионных платежей, роялти, комиссионных и иных аналогичных платежей	4112	1 044	-
от перепродажи финансовых вложений	4113	-	-
поступления по финансовым вложениям, приобретаемых с целью реализации в течение 3-х месяцев	4114	18 806	11 332
поступления от покупателей за строительство объекта	4115	203 186	-
субсидия из бюджета на финансирование текущих расходов	4116	2 037 680	-
прочие поступления	4119	143 556	11 452
Платежи - всего	4120	(6 267 415)	(2 046 235)
в том числе:			
поставщикам (подрядчикам) за сырье, материалы, работы, услуги	4121	(4 743 077)	(1 377 871)
в связи с оплатой труда работников	4122	(542 889)	(402 780)
процентов по долговым обязательствам	4123	-	-
налога на прибыль организаций	4124	-	-
налога на добавленную стоимость	4125	(541 070)	(30 833)
иных налогов и сборов	4126	(94 247)	(102 753)
взносов в государственные внебюджетные фонды	4127	(104 150)	(85 633)
прочие платежи	4129	(241 982)	(46 365)
Сальдо денежных потоков от текущих операций	4100	(2 208 105)	(260 998)

Наименование показателя	Код	Январь- 3а <u>Декабрь</u> 20 <u>14</u> г.	Январь- 3а <u>Декабрь</u> 20 <u>13</u> г.
Денежные потоки от инвестиционных операций			
Поступления - всего	4210	359 552	73 396
в том числе:			
от продажи внеоборотных активов (кроме финансовых вложений)	4211	1 818	-
от продажи акций других организаций (долей участия)	4212	-	-
от возврата предоставленных займов, от продажи долговых ценных бумаг (прав требования денежных средств к другим лицам)	4213	-	-
дивидендов, процентов по долговым финансовым вложениям и аналогичных поступлений от долевого участия в других организациях	4214	-	-
поступления по финансовым вложениям, приобретаемых с целью реализации свыше 3-х месяцев	4215	357 734	73 396
прочие поступления	4219	-	-
Платежи - всего	4220	(182 390)	(498 531)
в том числе:			
в связи с приобретением, созданием, модернизацией, реконструкцией и подготовкой к использованию внеоборотных активов	4221	(182 390)	(148 531)
в связи с приобретением акций других организаций (долей участия)	4222	-	-
в связи с приобретением долговых ценных бумаг (прав требования денежных средств к другим лицам), предоставление займов другим лицам	4223	-	-
процентов по долговым обязательствам, включаемым в стоимость инвестиционного актива	4224	-	-
платежи по финансовым вложениям, приобретаемых с целью реализации свыше 3-х месяцев	4225	-	-
прочие платежи	4229	-	(350 000)
Сальдо денежных потоков от инвестиционных операций	4200	177 162	(425 135)
Денежные потоки от финансовых операций			
Поступления - всего	4310	2 110 500	-
в том числе:			
получение кредитов и займов	4311	2 110 500	-
денежных вкладов собственников (участников)	4312	-	-
от выпуска акций, увеличения долей участия	4313	-	-
от выпуска облигаций, векселей и других долговых ценных бумаг и др.	4314	-	-
прочие поступления	4319	-	-

Приложение № 1

Приложение № 3
к Приказу Министерства финансов
Российской Федерации
от 02.07.2010 № 66н
(в ред. Приказа Минфина РФ
от 05.10.2011 № 124н)

Пояснения к бухгалтерскому балансу
и отчету о финансовых результатах (тыс. руб.)
1. Нематериальные активы и расходы на научно-исследовательские,
опытно-конструкторские и технологические работы (НИОКР)
1.1. Наличие и движение нематериальных активов

0710005 с. 1

Наименование показателя	Код	Период	Изменения за период										На конец периода					
			На начало года		поступило	выбыло		начислено амортизации	убыток от обесценения	пересчета		первоначальная стоимость ³	накопленная амортизация и убытки от обесценения					
			первоначальная стоимость ³	накопленная амортизация и убытки от обесценения		первоначальная стоимость ³	накопленная амортизация			первоначальная стоимость ³	накопленная амортизация							
Нематериальные активы - всего	5100	за 20 14 г.	-	-	-	-	-	-	-	-	-	-	-	-	-	-	-	
в том числе:	5110	за 20 13 г.	-	-	-	-	-	-	-	-	-	-	-	-	-	-	-	-
	5100	за 20 14 г.	-	-	-	-	-	-	-	-	-	-	-	-	-	-	-	-
	5110	за 20 13 г.	-	-	-	-	-	-	-	-	-	-	-	-	-	-	-	-

1.2. Первоначальная стоимость нематериальных активов, созданных самой организацией

Наименование показателя	Код	На 31 декабря 20 14 г.	На 31 декабря 20 13 г.	На 31 декабря 20 12 г.
Всего	5120	-	-	-
в том числе:	5121	-	-	-

1.5. Незаконченные и неоформленные НИОКР и незаконченные операции по приобретению нематериальных активов

Наименование показателя	Код	Период	На начало года	Изменения за период		На конец периода
				затраты за период	принято к учету в качестве нематериальных активов или НИОКР	
Затраты по незаконченным исследованиям и разработкам - всего	5160	за 20 14 г.	-	-	-	-
	5170	за 20 13 г.	-	-	-	-
в том числе:	5161	за 20 14 г.	-	-	-	-
	5171	за 20 13 г.	-	-	-	-
незаконченные операции по приобретению нематериальных активов - всего	5180	за 20 14 г.	191	-	-	191
	5190	за 20 13 г.	171	20	-	191
в том числе:	5181	за 20 14 г.	191	-	-	191
	5191	за 20 13 г.	171	20	-	191

Бренд-бук ОАО "Мобильные ПЭС"

2. Основные средства

2.1. Наличие и движение основных средств

Наименование показателя	Код	Период	На начало года				Изменения за период				На конец периода	
			первоначальная стоимость	накопленная амортизация	поступило	выбыло объектов		начислено амортизации	переоценка		первоначальная стоимость	накопленная амортизация
						первоначальная стоимость	накопленная амортизация		первоначальная стоимость	накопленная амортизация		
Основные средства (без учета доходных вложений в материальные ценности) - всего.	5200	за 20 14 г.	6 029 643	(1 727 735)	1 000 909	(31 191)	20 203	(368 639)	-	-	6 999 361	(2 076 170)
	5210	за 20 13 г.	6 017 627	(1 361 529)	214 118	(202 103)	716	(366 922)	-	-	6 029 643	(1 727 735)
в том числе:	5201	за 20 14 г.	5 834 930	(1 614 503)	713 249	(18 903)	8 136	(343 827)	-	-	6 730 470	(1 950 194)
	5211	за 20 13 г.	5 829 347	(1 272 197)	206 909	(201 326)	89	(342 395)	-	-	5 834 930	(1 614 503)
Машины и оборудование(кроме офисного)	5202	за 20 14 г.	99 397	(57 864)	8 635	(69)	51	(12 734)	-	-	107 963	(70 547)
	5212	за 20 13 г.	99 817	(45 207)	269	(669)	578	(13 235)	-	-	99 397	(57 864)
Производственный и хозяйственный инвентарь	5203	за 20 14 г.	39 951	(15 413)	600	(4 566)	4 369	(2 784)	-	-	35 986	(13 828)
	5213	за 20 13 г.	39 162	(10 847)	789	-	-	(4 566)	-	-	39 951	(15 413)
Другие виды основных средств	5204	за 20 14 г.	23 053	(17 595)	3 071	(1 080)	1 075	(2 502)	-	-	25 044	(19 022)
	5214	за 20 13 г.	19 519	(14 311)	3 622	(88)	49	(3 333)	-	-	23 053	(17 595)
Транспортные средства	5205	за 20 14 г.	32 312	(22 360)	74 159	(6 573)	6 573	(6 792)	-	-	99 898	(22 579)
	5215	за 20 13 г.	29 782	(18 967)	2 529	-	-	(3 393)	-	-	32 312	(22 360)
Учено в составе доходных вложений в материальные ценности - всего	5220	за 20 14 г.	201 195	(1 339)	-	(201 195)	11 876	(10 537)	-	-	-	-
	5230	за 20 13 г.	-	-	201 195	-	-	(1 339)	-	-	201 195	(1 339)
в том числе: Машины и оборудование (кроме офисного)	5221	за 20 14 г.	201 195	(1 339)	-	(201 195)	11 876	(10 537)	-	-	-	-
	5231	за 20 13 г.	-	-	201 195	-	-	(1 339)	-	-	201 195	(1 339)

2.2. Незавершенные капитальные вложения

Наименование показателя	Код	Период	На начало года	Изменения за период		На конец периода
				затраты	принято к учету в качестве списано	
Незавершенное строительство и незаконченные операции по приобретению, модернизации и т.п. основных средств - всего	5240	за 20 14 г.	676 274	(514 341	(95 186	(799 714
	5250	за 20 13 г.	199 292	(691 227	(127	(214 118
в том числе:	5241	за 20 14 г.	676 274	427 876	95 186	713 249
Машины и оборудование (кроме офисного)	5251	за 20 13 г.	199 292	(684 018	(127	(206 909
Производственный и хозяйственный инвентарь	5242	за 20 14 г.	-	8 635	-	8 635
	5252	за 20 13 г.	-	269	-	269
Другие виды основных средств	5243	за 20 14 г.	-	600	-	600
	5253	за 20 13 г.	-	789	-	789
Офисное оборудование	5244	за 20 14 г.	-	3 071	-	3 071
	5254	за 20 13 г.	-	3 622	-	3 622
Транспортные средства	5245	за 20 14 г.	-	74 159	-	74 159
	5255	за 20 13 г.	-	2 529	-	2 529

2.3. Изменение стоимости основных средств в результате достройки, дооборудования, реконструкции и частичной ликвидации

Наименование показателя	Код	Период	На начало года	Изменения за период		На конец периода
Увеличение стоимости объектов основных средств	5260	за 20 14 г.	450	затраты	принято к учету в качестве списано	295 715
в том числе:	5261	за 20 14 г. <td>-</td> <td>169</td> <td>-</td> <td>169</td>	-	169	-	169
Видеоконференцсвязь в офисе ОАО	5262	за 20 14 г. <td>-</td> <td>42</td> <td>-</td> <td>42</td>	-	42	-	42
ОРУ 110кВ мобильной ПТЭС ИИВ 00826	5263	за 20 14 г. <td>-</td> <td>-</td> <td>-</td> <td>-</td>	-	-	-	-
Сервер № 1 (сервер+допринадлежности) ИИВ380	5264	за 20 14 г. <td>-</td> <td>29</td> <td>-</td> <td>29</td>	-	29	-	29
Ноутбук Sony "VAIO VPC-Z23T9R/X ИИВ 01022	5265	за 20 14 г. <td>-</td> <td>3</td> <td>-</td> <td>3</td>	-	3	-	3
Сервер (сервер+допринадлежности) ИИВ Ю0010	5266	за 20 14 г. <td>-</td> <td>45</td> <td>-</td> <td>45</td>	-	45	-	45
Монитор LCD 24" не ниже IPS 1920*1080 (к ноутбуку Aspire 5820TG 1119MЦ) ИИВ	5267	за 20 14 г. <td>-</td> <td>21</td> <td>-</td> <td>21</td>	-	21	-	21
Гараж для служебного автомобиля ИИВ01096	5268	за 20 14 г. <td>-</td> <td>5</td> <td>-</td> <td>5</td>	-	5	-	5
Компьютер HP юг ИИВ Ю0009	5293	за 20 14 г. <td>-</td> <td>4</td> <td>-</td> <td>4</td>	-	4	-	4
Мобильный персональный компьютер Sony "VAIO VGN-Z11VRN/B" ИИВ 00662	5309	за 20 14 г. <td>-</td> <td>2925</td> <td>-</td> <td>2925</td>	-	2925	-	2925
Система информационного	5310	за 20 14 г. <td>-</td> <td>483</td> <td>-</td> <td>483</td>	-	483	-	483
Система коммерческого учета	5311	за 20 14 г. <td>-</td> <td>833</td> <td>-</td> <td>833</td>	-	833	-	833
АИИС КУЭ ИИВ 00873	5312	за 20 14 г. <td>-</td> <td>483</td> <td>-</td> <td>483</td>	-	483	-	483
Система коммерческого учета		за 20 13 г.	-	8 098	-	8 098

Система коммерческого учета	5313	-	483
Система коммерческого учета	5314	-	837
Система коммерческого учета	5315	-	548
АИИС КУЭ ИИВ 00829	5316	-	592
АИИС КУЭ ИИВ01032	5317	-	592
Компьютер HP (Монитор Samsung TFT	5318	-	4
Газовая турбина FT83 MobilGas	5269	73	-
двухтопливная с впрыском воды ИИВ			
Сервер (программно-аппаратный комплекс	5270	245	-
на основе технологии Blade) ИИВ 01006			
Цифровая телефонная станция офиса	5271	93	-
МГТЭС. ИИВ 01103			
Многофункциональное устройство	5272	5	-
Цветное MP С3503SP с ARDF ИИВ 01089			
Многофункциональное устройство	5273	10	-
Цифровое Ricoh MP 2001SP ИИВ 01088			
Многофункциональное устройство	5274	24	-
Цифровое Ricoh MP 2001SP ИИВ 01108			
Уменьшение стоимости объектов	5270	-	-
в том числе:	5271	-	-

2.4. Иное использование основных средств

Наименование показателя	Код	На _____ 31 декабря _____ г.		На 31 декабря _____ г.		На 31 декабря _____ г.	
		20 14	г.	20 13	г.	20 12	г.
Переданные в аренду основные средства, числящиеся на балансе	5280	-		-		-	
Переданные в аренду основные средства, числящиеся за балансом	5281	-		-		-	
Полученные в аренду основные средства, числящиеся на балансе	5282	-		-		-	
Полученные в аренду основные средства, числящиеся за балансом	5283	177 018		190 941		176 747	
Объекты недвижимости, принятые в эксплуатацию и фактически используемые, находящиеся в процессе государственной регистрации	5284						
Основные средства, переведенные на консервацию	5285	-		-		-	
Иное использование основных средств (заполн. и др.)	5286	-		-		-	

4.2. Запасы в залоге

Наименование показателя	Код	На 31 декабря 20 14 г.	На 31 декабря 20 13 г.	На 31 декабря 20 12 г.
Запасы, не оплаченные на отчетную дату, - всего	5440	-	-	-
В том числе: (группа, вид)	5441	-	-	-
Запасы, находящиеся в залоге по договору, - всего	5445	-	-	-
В том числе: (группа, вид)	5446	-	-	-

5. Дебиторская и кредиторская задолженность
5.1. Наличие и движение дебиторской задолженности

Неименование показателя	Код	Период	На начало года		Изменения за период				Создание (изменение) резерва		На конец периода	
			учтенная по условиям договора	величина резерва по сомнительным долгам	поступление в результате хозяйственных операций (сумма долга по ссуде операция) ^а	причитающиеся проценты, штрафы и иные начисления ^б	погашение	выбыло списание на финансовый результат ^в	восстановление резерва	перевод из долгосрочной задолженности	учтенная по условиям договора	величина резерва по сомнительным долгам
Долгосрочная дебиторская задолженность - всего	5501	за 20 14 г.	-	-	-	-	-	-	-	-	-	-
	5521	за 20 13 г.	-	-	-	-	-	-	-	-	-	-
	5510	за 20 14 г.	3 251 657	(32 242)	1 791 771	-	(3 012 668)	(49)	21 894	-	2 030 760	(38 770)
Краткосрочная дебиторская задолженность - всего	5530	за 20 13 г.	976 945	(46 895)	2 657 989	-	(383 277)	-	24 405	(9 752)	3 251 657	(32 242)
	5511	за 20 14 г.	2 103 189	(31 581)	757 900	-	(1 913 249)	-	21 894	(24 663)	947 840	(34 349)
В том числе:												
расчеты с покупателями и заказчиками	5531	за 20 13 г.	233 324	(46 738)	2 078 172	-	(208 307)	-	24 405	(9 248)	2 103 189	(31 581)
	5512	за 20 14 г.	912 977	(511)	737 707	-	(884 673)	(49)	-	-	766 011	(482)
Расчеты с поставщиками и подрядчиками	5532	за 20 13 г.	587 718	(7)	424 651	-	(99 392)	-	-	(504)	912 977	(511)
	5513	за 20 14 г.	8	-	123 135	-	-	-	-	-	123 143	-
Расчеты по налогам и сборам	5533	за 20 13 г.	39	-	8	-	(39)	-	-	-	8	-
	5514	за 20 14 г.	22 507	(150)	169 734	-	(18 530)	-	-	(3 809)	173 711	(3 959)
Расчеты с равными дебиторами и кредиторами	5534	за 20 13 г.	40 105	(150)	22 356	-	(39 954)	-	-	-	22 507	(150)
	5515	за 20 14 г.	-	-	-	-	-	-	-	-	-	-
Расчеты по договору лизинга	5535	за 20 13 г.	-	-	3 295	-	-	-	-	-	20 055	-
	5516	за 20 14 г.	16 760	-	-	-	-	-	-	-	16 760	-
Авансы выданные по договорам страхования	5536	за 20 13 г.	24 495	-	16 760	-	(24 495)	-	-	-	0	-
	5517	за 20 14 г.	196 216	-	-	-	(196 216)	-	-	-	196 216	-
НДС по авансам и предоплатам	5537	за 20 13 г.	91 264	-	116 042	-	(11 090)	-	-	-	2 030 760	(38 770)
	5520	за 20 14 г.	3 251 657	(32 242)	1 791 771	-	(3 012 668)	(49)	21 894	(28 472)	3 251 657	(32 242)
Итого		за 20 13 г.	976 945	(46 895)	2 657 989	-	(383 277)	-	24 405	(9 752)	3 251 657	(32 242)
		за 20 14 г.	3 251 657	(32 242)	2 657 989	-	(383 277)	(49)	24 405	(28 472)	3 251 657	(32 242)

Наименование показателя	31 декабря		20 13 г.		20 12 г.	
	учтенная стоимость по условиям договора	балансовая стоимость	учтенная стоимость по условиям договора	балансовая стоимость	учтенная стоимость по условиям договора	балансовая стоимость
Всего	38 770	-	32 271	29	50 098	3 360
в том числе:						
расчеты с покупателями и заказчиками	34 349	-	31 610	29	50 098	3 360
расчеты с поставщиками и подрядчиками в части авансовых платежей, предоплат	462	-	511	-	7	-
прочая	3 959	-	150	-	150	-

5.3. Наличие и движение кредиторской задолженности

Наименование показателя	Код	Период	Остаток на начало года	Изменения за период				Остаток на конец периода
				в результате хозяйственных операций (сумма долга по дебету, операции)	поступление прикритичаемых процентов, штрафы и иные начисления	погашение	выбыло списание на финансовый результат	
Долгосрочная кредиторская задолженность - всего	5551	за 20 14 г.	-	-	-	-	-	-
в том числе:								
задолженность - всего	5571	за 20 13 г.	-	-	-	-	-	-
задолженность - всего	5553	за 20 14 г.	-	-	-	-	-	-
задолженность - всего	5573	за 20 13 г.	-	-	-	-	-	-
Краткосрочная кредиторская задолженность - всего	5560	за 20 14 г.	2 951 838	2 423 266	(2 874 921)	-	-	2 500 183
в том числе:								
задолженность - всего	5560	за 20 13 г.	857 418	2 489 297	(394 877)	-	-	2 951 838
задолженность - всего	5561	за 20 13 г.	1 319 966	217 905	(1 243 009)	-	-	294 862
задолженность - всего	5581	за 20 14 г.	219 459	1 319 029	(218 522)	-	-	1 319 966
задолженность - всего	5582	за 20 13 г.	1 286 306	-	(1 266 306)	-	-	1 286 306
Расчеты с покупателями и заказчиками	5582	за 20 14 г.	598 285	824 702	(136 681)	-	-	23 176
задолженность - всего	5582	за 20 13 г.	345 414	23 176	(345 414)	-	-	345 414
задолженность - всего	5583	за 20 14 г.	39 124	345 414	(39 124)	-	-	985
задолженность - всего	5593	за 20 13 г.	152	985	(152)	-	-	152
задолженность - всего	5564	за 20 14 г.	550	152	(550)	-	-	2 181 160
задолженность - всего	5584	за 20 13 г.	-	2 181 160	-	-	-	-
Займы	5585	за 20 14 г.	-	-	-	-	-	-
задолженность - всего	5585	за 20 13 г.	-	-	-	-	-	-
НДС по авансам и предоплатам выданным	5585	за 20 14 г.	-	-	-	-	-	-
задолженность - всего	5585	за 20 13 г.	2 951 838	2 423 266	(2 874 921)	-	-	2 500 183
задолженность - всего	5550	за 20 14 г.	857 418	2 489 297	(394 877)	-	-	2 951 838
Итого	5570	за 20 13 г.	857 418	2 489 297	(394 877)	-	-	2 951 838

5.4. Просроченная кредиторская задолженность

Наименование показателя	На		На 31 декабря		На 31 декабря	
	31 декабря	20 14 г.	20 13 г.	20 12 г.	20 13 г.	20 12 г.
Всего	-	-	-	-	-	-
в том числе:	-	-	-	-	-	-
(суд)	-	-	-	-	-	-
(всё)	-	-	-	-	-	-
И т.д.	-	-	-	-	-	-

6. Затраты на производство

Наименование показателя	Код	за 20 14 г.		за 20 13 г.	
		г.	г.	г.	г.
Материальные затраты	5610	1 983 021	280 673		
Расходы на оплату труда	5620	498 652	421 264		
Расходы на социальные нужды	5630	96 880	81 327		
Амортизация	5640	364 910	360 776		
Прочие затраты	5650	803 281	1 766 175		
Итого по элементам	5650	3 746 944	2 920 215		
Уменьшение остатков (прирост [-], уменьшение [+]); незавершенного производства, готовой продукции и др. (строкост [+])	5670	-	-		
Увеличение остатков (прирост [-], уменьшение [+]); незавершенного производства, готовой продукции и др. (уменьшение [-])	5680	-	-		
корректировка себестоимости работ/услуг в связи с применением ПБУ 2/2008	5681	-	-		
Итого расходы по обычным видам деятельности	5600	3 746 944	2 920 215		
					17 287
					2 937 502

7. Оценочные обязательства

Наименование показателя	Код	Остаток на начало года	Признано	Погашено	Списано как избыточная сумма	Остаток на конец периода
Оценочные обязательства - всего	5700	23 587	43 755 (30 451)	-	36 891
В ТОМ ЧИСЛЕ: Оценочное обязательство по выплатам по предстоящим отпускам	5701	23 587	43 755 (30 451)	-	36 891

8. Обеспечения обязательств

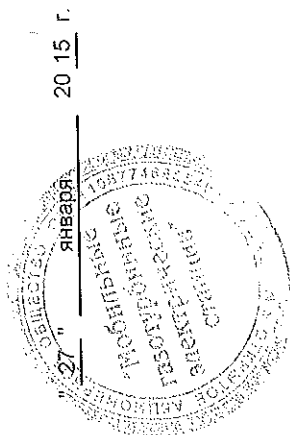
Наименование показателя	Код	На 31 декабря 20 14 г.	На 31 декабря 20 13 г.	На 31 декабря 20 12 г.
Полученные - всего	5800	840	1 087 740	77 119
В ТОМ ЧИСЛЕ: Банковская гарантия	5801	840	1 087 740	77 119
Выданные - всего	5810	4 635	-	-
В ТОМ ЧИСЛЕ: Аккредитив	5811	4 635	-	-

9. Государственная помощь

Наименование показателя	Код	За 20 14 г.		За 20 13 г.	
		На начало года	Получено за год	На начало года	Возвращено за год
Получено бюджетных средств - всего	5900		2 037 680		
в том числе:					
на текущие расходы	5901		1 666 240		
на вложения во внеоборотные активы	5905		371 440		
Бюджетные кредиты - всего	5910		-		-
в том числе:					
(наименование цели)	5920		-		-
			-		-
			-		-

Руководитель _____
 (подпись) **Готов Артём Владимирович**
 (расшифровка подписи)

Главный бухгалтер _____
 (подпись) **Староверова Татьяна Николаевна**
 (расшифровка подписи)



ПОЯСНЕНИЯ К БУХГАЛТЕРСКОЙ (ФИНАНСОВОЙ) ОТЧЕТНОСТИ ОАО «МОБИЛЬНЫЕ ГТЭС» ЗА 2014 ГОД

Данные Пояснения к Бухгалтерскому балансу и Отчету о финансовых результатах являются неотъемлемой частью бухгалтерской отчетности ОАО «Мобильные ГТЭС» за 2014 год, подготовленной в соответствии с действующим законодательством Российской Федерации. Отчетной датой данной Бухгалтерской (финансовой) отчетности является 31.12.2014 г.

I. Общие сведения.

1.1. Информация об Обществе.

Полное наименование организации: Открытое Акционерное Общество «Мобильные газотурбинные электрические станции».

Сокращенное наименование организации: ОАО «Мобильные ГТЭС».

Юридический адрес: 119072, г. Москва, Берсеневская наб., д.16, стр.5

Почтовый адрес: 121353, г. Москва, Бсловжская ул., д.4Б

В соответствии с Федеральным законом «О государственной регистрации юридических лиц» в Единый государственный реестр юридических лиц внесена запись о создании ОАО «Мобильные ГТЭС» 24.07.2006 года за основным государственным регистрационным номером 1067746865493.

28 июня 2006 года ОАО РАО «ЕЭС России» приняло решение о создании 100-процентного дочернего общества ОАО РАО «ЕЭС России» - Открытого акционерного общества «Мобильные газотурбинные электрические станции» (Распоряжение ОАО РАО «ЕЭС России» от «28» июня 2006 г. № 158р).

24 июля 2006 года Открытое акционерное общество «Мобильные газотурбинные электрические станции» было зарегистрировано в Межрайонной инспекции Федеральной налоговой службы № 46 по г. Москве.

В результате реорганизации ОАО РАО «ЕЭС России» с 01 июля 2008 ОАО «Мобильные ГТЭС» становится 100-процентным дочерним обществом ОАО «ФСК ЕЭС».

1.2. Основные направления деятельности Общества.

Общество, в силу технологических особенностей (способность оперативного перемещения используемого генерирующего оборудования), занимает особое место в электросетевом комплексе Российской Федерации.

Оказывая услуги государственного значения по предоставлению резерва мощности, и реализуя проекты размещения, перебазирования и организации эксплуатации мобильных газотурбинных электрических станций в различных регионах нашей страны, Общество фактически является «монополистом» в занятой нише российской энергетики.

ОАО «Мобильные ГТЭС» владеет 17 установками единичной мощностью 22,5 МВт. Суммарная установленная мощность 17 мобильных ГТЭС – 382,5 МВт, не включая сопутствующее оборудование (2 модульные подстанции и 17 мобильных трансформаторных подстанций 10/110 кВ, каждая мощностью 30 МВА, в комплекте с мобильной ГТЭС) что ориентировочно составляет 0,17 % от общей установленной мощности электростанций ЕЭС России.

10 мобильных газотурбинных электростанций были успешно введены Обществом в эксплуатацию в 2007 году, в энергосистеме Московского региона, с целью повышения надежности функционирования Московской энергосистемы для обеспечения покрытия пиковых нагрузок.

В 2008 году с целью устранения дефицита мощности в Юго-западном энергорайоне Кубанской энергосистемы при проведении реконструкции ВЛ 220 кВ 2 установки из Московского региона перебазированы в Краснодарский край (ПС «Кирилловская»).

2 новые мобильные ГТЭС в 2009 году (взамен перебазированных на ПС «Кирилловская» установок) были введены в эксплуатацию в Московском регионе.

3 новые мобильные ГТЭС в 2009 году дополнительно размещены на ПС «Игнатово» в Дмитровском районе Московской области.

С целью сокращения последствий аварии на Саяно-Шушенской ГЭС в 2009 году одна из установок, размещенных в Московском регионе, была перебазирована в Республику Тыва (ПС «Кызылская»), а в 2010 году одна из двух новых мобильных ГТЭС введена в эксплуатацию в Республике Хакасия (ПС «ГШ-3»), (вторая, размещенная в Красноярском крае, являлась резервной).

В период 2012-2013 гг. Общество совместно с ОАО «ФСК ЕЭС» завершили реализацию проекта перебазирования девяти мобильных ГТЭС в Сочинский энергорайон для повышения надежности энергоснабжения потребителей во время проведения XXII Олимпийских зимних игр и XI Паралимпийских зимних игр 2014 года в городе Сочи.

В 2014 году Обществом реализован проект временного размещения 13-ти мобильных ГТЭС в Крымском федеральном округе (далее КФО) в целях обеспечения энергетической безопасности объектов военной инфраструктуры Черноморского флота Российской Федерации, бесперебойного функционирования объектов жизнеобеспечения населения, предотвращения чрезвычайных ситуаций, связанных с нестабильной работой энергосистемы Украины, а также создания оперативного резерва мощности электрической энергии, проводимых в рамках реализации Поручения Правительства РФ, Министерства энергетики РФ.

В ходе реализации данного проекта в КФО 9-ть мобильных ГТЭС перебазированы из Сочинского региона, 4 мобильных ГТЭС из Московского региона. Мобильные ГТЭС размещены на следующих площадках:

- ПС 330кВ «Симферопольская» – 6 мобильных ГТЭС – 135,0 МВт;
- ПС 330 кВ «Западно-Крымская» – 4 мобильных ГТЭС – 90,0 МВт;
- ПС 330 кВ «Севастопольская» – 3 мобильных ГТЭС – 67,5 МВт.

В настоящий момент находящиеся в КФО установки вырабатывают электроэнергию, однако строительно-монтажные работы завершены не в полном объеме, окончание работ планируется в 1 квартале 2015 года.

В течение 2014 года ОАО «Мобильные ГТЭС» значительно увеличило парк автотранспорта с целью обеспечения бесперебойного снабжения технологическим топливом генерирующих мощностей в КФО.

По состоянию на 31.12.2014 он включает в себя:

- 10 грузовых автомобилей топливозаправщиков MAN TGA33.350 БЦМ-83.8,
- 10 грузовых автомобилей Автотопливозаправщиков АТЗ-56683В-01 на шасси КАМАЗ-65115,
- 2 грузовых автомобиля Седельных тягачей IVECO-AMT 633910,
- 4 грузовых автомобиля Седельных тягачей КАМАЗ 5490-001-682,
- 2 грузовых автомобиля Кран-манипулятор гидравлический Fassi 195.a.0.25 на базе автомобиля КАМАЗ 65117-6010-23,
- 1 грузовой автомобиль Кран-манипулятор И1АВ 320Т на базе автомобиля Hyundai HD 320,
- 2 Полуприцепа 99395, 2 Полуприцепа 99392,
- 1 Полуприцеп низкорамный 9942L5,
- 4 Полуприцепа цистерны марки 96222-0000010,
- 2 Полуприцепа-цистерны марки 966611.

Начиная с марта 2014 года во исполнение поручений Правительства РФ ОАО «Россети» совместно с ОАО «Мобильные ГТЭС» была проведена масштабная работа по обеспечению энергобезопасности КФО:

- перебазировано на территорию КФО 1473 резервных источника снабжения электроэнергией (далее - РИСЭ) – 1234 РИСЭ из 12-т ДЗО ОАО «Россети» суммарной мощностью 158 МВт и 239 РИСЭ коммерческих организаций суммарной мощностью 145,8 МВт.
- организована работа с местными органами власти и Минэнерго России в части распределения РИСЭ по объектам потребителей электроэнергии, разработан механизм передачи РИСЭ субъектам КФО и Черноморскому Флоту РФ.
- проведены корпоративные процедуры и осуществлен контроль реализации принятых органами управления решений (2 решения Правления ОАО «Россети» и 12 советов директоров ДЗО ОАО

- «Россети») по отчуждению имущества в пользу субъектов Крымского федерального округа и Черноморского Флота РФ.
- Заключены агентские договоры между ДЗО ОАО «Россети» и ОАО «Мобильные ГТЭС» с целью надзора ОАО «Мобильные ГТЭС» полномочиями по заключению договоров безвозмездной передачи РИСЭ от имени ДЗО ОАО «Россети».
 - Подписаны необходимые документы с субъектами КФО и Черноморским флотом РФ, подтверждающие прекращение права собственности на РИСЭ ДЗО ОАО «Россети»

Помимо вышеперечисленного, ОАО «Мобильные ГТЭС» в рамках выполнения своих производственных функций являются участниками нескольких саморегулируемых организаций:

- Некоммерческого партнерства содействия развитию качества и безопасности архитектурно-строительного проектирования «Саморегулируемая организация «Инжспецстрой-Проект»;
- Некоммерческого партнерства содействия развитию качества и безопасности выполнения строительных работ «Саморегулируемая организация «Инжспецстрой-Электросетьстрой»;
- Некоммерческого партнерства «Объединение лиц, осуществляющих деятельность в области энергетического обследования «ЭнергоПрофАудит»;
- Некоммерческого партнерства «Совет рынка по организации эффективной системы оптовой и розничной торговли электрической энергией и мощностью».

1.3. Стратегические направления деятельности Общества.

Основными стратегическими направлениями деятельности Общества на текущий момент являются:

- Повышение режимной надежности электроснабжения ответственных потребителей, присоединенных к объектам электросетевого комплекса РФ путем создания технологического резерва, основанного на использовании мобильной генерации (включая мобильные ГТЭС).
- Обеспечение надежного электроснабжения собственных нужд объектов электросетевого комплекса РФ путем модернизации существующего или внедрения нового оборудования резервных источников, с последующей их эксплуатацией и техническим обслуживанием.
- Производство и продажа электроэнергии и мощности.

1.4. Исполнительные и контролирующие органы

Согласно п.3 ст.47 Федерального закона от 26.12.1995 № 208-ФЗ «Об акционерных обществах» в Обществе, все голосующие акции которого принадлежат одному акционеру, решения по вопросам, относящимся к компетенции Общего собрания акционеров, принимаются этим акционером единолично и оформляются письменно.

Общее собрание акционеров - является высшим органом управления Общества. Поскольку ОАО «ФСК ЕЭС» является единственным акционером ОАО «Мобильные ГТЭС», функции Общего собрания акционеров ОАО «Мобильные ГТЭС» выполняет Правление ОАО «ФСК ЕЭС» (п/п.3 п.21.2 ст.21 Устава ОАО «ФСК ЕЭС»).

Совет директоров - орган управления Общества в период между общими собраниями акционеров. Состав Совета директоров ОАО «Мобильные ГТЭС» по состоянию на 01.01.2014 (протокол заседания Правления ОАО «ФСК ЕЭС» от 28.06.2013 № 1183):

№	Ф.И.О. кандидата	Должность (на дату избрания)
1	Пельмский Владимир Лсонилович Председатель Совета Директоров ОАО «Мобильные ГТЭС»	Заместитель Главного инженера - руководитель ситуационно- аналитического центра ОАО «ФСК ЕЭС»
2	Гончарук Татьяна Александровна Заместитель Председателя Совета Директоров ОАО «Мобильные ГТЭС»	Руководитель направления Дирекции по взаимодействию с иными субъектами электросетевого комплекса ОАО «ФСК ЕЭС»
3	Глотов Артём Владимирович	Генеральный директор ОАО «Мобильные ГТЭС»
4	Пиотрович Николай Борисович	Заместитель начальника Департамента корпоративного управления ОАО «ФСК ЕЭС»
5	Ивашенко Константин Михайлович	Заместитель начальника Департамента управления собственностью и дочерними и зависимыми обществами – начальник отдела экономики ДЗО ОАО «ФСК ЕЭС»

Полномочия данного состава Совета директоров ОАО «Мобильные ГТЭС» прекращены с 16.06.2014 (даты проведения годового Общего собрания акционеров) в связи с избранием Совета директоров Общества в

следующем составе (протокол заседания Правления ОАО «ФСК ЕЭС» от 16.06.2014 № 1242/3):

№	Ф.И.О. кандидата	Должность
1	Дикой Владимир Петрович	Заместитель Председателя Правления - Главный инженер ОАО «ФСК ЕЭС»
2	Пельимский Владимир Леонидович	Заместитель Главного инженера - главный диспетчер ОАО «ФСК ЕЭС»
3	Глотов Артём Владимирович	Генеральный директор ОАО «Мобильные ГТЭС»
4	Ткаченко Олег Вадимович	Заместитель начальника Департамента корпоративного управления - Начальник отдела корпоративных процедур и контроля ОАО «ФСК ЕЭС»
5	Краутман Дмитрий Константинович	Директор по управлению собственностью и земельно-правовым отношениям ОАО «ФСК ЕЭС»

По состоянию на 31.12.2014 состав Совета директоров ОАО «Мобильные ГТЭС» не изменился.

Единый исполнительный орган Общества по состоянию на отчетную дату – Генеральный директор Глотов Артём Владимирович.

В соответствии с п.1 ст.85 Федерального закона от 26.12.1995 № 208-ФЗ «Об акционерных обществах» ревизионная комиссия (ревизор) Общества избирается общим собранием акционеров.

Состав Ревизионной комиссии ОАО «Мобильные ГТЭС» по состоянию на 01.01.2014 (протокол заседания Правления ОАО «ФСК ЕЭС» от 29.06.2013 № 1883):

1	Кириллов Артём Николаевич	Член Ревизионной комиссии
2	Кабизьскина Елена Александровна	Член Ревизионной комиссии
3	Очиков Сергей Иванович	Член Ревизионной комиссии
4	Рогачев Кирилл Евгеньевич	Член Ревизионной комиссии
5	Ткаченко Олег Вадимович	Член Ревизионной комиссии

Полномочия данного состава Ревизионной комиссии ОАО «Мобильные ГТЭС» прекращены с 16.06.2014 (даты проведения годового Общего собрания акционеров) в связи с избранием Ревизионной комиссии Общества

в следующем составе (протокол заседания Правления ОАО «ФСК ЕЭС» от 16.06.2014 № 1242/3):

1	Алимурадова Изумруд Алигаджиевна	Член Ревизионной комиссии
2	Губский Андрей Александрович	Член Ревизионной комиссии
3	Филиппова Ирина Александровна	Член Ревизионной комиссии
4	Рогачев Кирилл Евгеньевич	Член Ревизионной комиссии
5	Ковалева Елена Сергеевна	Член Ревизионной комиссии

По состоянию на 31.12.2014 состав Ревизионной комиссии ОАО «Мобильные ГТЭС» не изменялся.

1.5. Обособленные структурные подразделения Общества

Общество имеет шестнадцать обособленных подразделений, а именно:

1. Подстанция № 239 «Пушкино», зарегистрировано по адресу: Московская область, Пушкинский район, г. Пушкино, Ярославское шоссе вблизи ПС №239.
2. Подстанция № 617 «Новосырово», зарегистрировано по адресу: г. Москва, г. Щербинка, Симферопольское шоссе, 11/1.
3. Подстанция № 316 «Дарьино», зарегистрировано по адресу: Московская область, Одинцовский район, д. Солослово.
4. Подстанция № 110 «Рублево», г. Москва, Рублевское ш., д. 149-Б (пос. Рублево)
5. Обособленное подразделение «Мобильные ГТЭС-Юг», Краснодарский край, г. Новороссийск, ул. Дзержинского, д. 140.
6. Подстанция № 555 «Игнатово», Московская область, Дмитровский р-н., г. Дмитров, Ковригинское шоссе, вблизи ПС №555 «Игнатово».
7. Обособленное подразделение «Мобильные ГТЭС Тыва», Республика Тыва, г. Кызыл, ул. Кочетова, д.1.
8. Обособленное подразделение «Мобильные ГТЭС Хакасия», Республика Хакасия, г. Саяногорск, ул. Индустриальная, д. 57.
9. Обособленное подразделение «Мобильные ГТЭС Калининград», Калининградская область, г. Калининград, Правая набережная, д. 10.а.
10. Обособленное подразделение «Мобильные ГТЭС Калининград-Центр», Калининградская область, г. Калининград, ул. Театральная, д. 35.
11. Обособленное подразделение «Мобильные ГТЭС Москва», г. Москва, ул. Беловежская, д.4Б.
12. Обособленное подразделение «Мобильные ГТЭС Крым», г. Севастополь, ул. Воронина, д.10.
13. Обособленное подразделение «Севастополь», г. Севастополь, с. Штурмовое, вблизи ПС «Севастополь».

14. Обособленное подразделение «Симферопольская», Симферопольский район, с. Денисовка, ул. Энергетиков, д.4.
15. Обособленное подразделение «Мобильные ГТЭС Симферополь», г. Симферополь, пгт Грэсовский, ул. Монтажная, д.8.
16. Обособленное подразделение «Западно-Крымская», Сакский район, с. Сизовка, вблизи ПС «Западно-Крымская».

Обособленные подразделения не выделены на отдельный баланс, не имеют расчетного счета и не обладают правами юридического лица. Учет по обособленным подразделениям организуется в централизованной форме – все работы по учету сосредоточены в центральной бухгалтерии.

Списочная численность персонала Общества по состоянию на 31 декабря 2014 года составила 398 человек (с учетом внешних совместителей).

Всю вырабатываемую электроэнергию электростанции ОАО «Мобильные ГТЭС», реализуют на оптовом рынке электроэнергии (мощности) (ОРЭ), порядок функционирования которого определяют правила и регламенты.

Оптовый рынок электрической энергии и мощности (ОРЭМ), в соответствии с Федеральным законом №35-ФЗ от 23.03.2003 «Об электроэнергетике», представляет собой сферу обращения особых товаров - электрической энергии и мощности - в рамках Единой энергетической системы России в границах единого экономического пространства Российской Федерации.

Правовые основы функционирования оптового рынка устанавливаются Федеральным законом «Об электроэнергетике», а также Правилами оптового рынка электрической энергии и мощности, установленными Правительством Российской Федерации, нормативными правовыми актами федеральных органов исполнительной власти, предусмотренных правилами оптового рынка.

Торговля на оптовом рынке электроэнергии и мощности осуществляется в соответствии с договором о присоединении к торговой системе и регламентами оптового рынка, разрабатываемых НП «Совет рынка» – саморегулируемой организацией участников оптового рынка.

II. Учетная политика

Настоящая бухгалтерская отчетность ОАО «Мобильные ГТЭС» подготовлена на основе учетной политики, утвержденной Генеральным директором Общества Приказом от 31.12.2013 №1447 «Об учетной политике на 2014 год». В учетной политике ОАО «Мобильные ГТЭС» сформулированы основные принципы ведения бухгалтерского учета Общества в 2014 году.

2.1. Основные положения

ОАО «Мобильные ГТЭС» установило организацию, форму и способы ведения бухгалтерского учета на основании действующих нормативных документов: Федерального закона от 06.12.2011 N 402-ФЗ "О бухгалтерском учете", Положения по ведению бухгалтерского учета и бухгалтерской отчетности в Российской Федерации, утвержденного Приказом Министерства финансов Российской Федерации от 29.07.1998 N 34н, Положения по бухгалтерскому учету "Учетная политика организаций", утвержденного приказом Министерства финансов Российской Федерации от 06.10.2008 N106н, Плана счетов бухгалтерского учета финансово-хозяйственной деятельности организаций и Инструкции по его применению, утвержденных приказом Министерства финансов Российской Федерации от 31.10.2000 N 94н, Приказа Министерства финансов Российской Федерации от 02.07.2010 N 66н "О формах бухгалтерской отчетности организаций", а также иных нормативных документов в области бухгалтерского учета.

Бухгалтерская (финансовая) отчетность Общества за 2014 год была подготовлена в соответствии с указанными Законом и Положениями.

2.2. Активы и обязательства в иностранной валюте

Учет имущества, стоимость которого выражена в иностранной валюте и приобретаемого в процессе деятельности Общества, осуществляется в соответствии с ПБУ 3/2006 «Учет активов и обязательств, стоимость которых выражена в иностранной валюте», утвержденным Приказом Минфина России от 27.11.2006 №154н с дополнениями и изменениями.

Обществом установлено, что пересчет стоимости денежных знаков в кассе организации, средств на банковских счетах (банковских вкладах), денежных и платежных документов, краткосрочных ценных бумаг, средств в расчетах (включая по заемным обязательствам) с юридическими и физическими лицами (за исключением средств полученных и выданных авансов и предварительной оплаты, задатков), выраженных в иностранной валюте, в рубли производится на дату совершения операции в иностранной валюте, а также на каждую отчетную дату.

2.3. Краткосрочные и долгосрочные активы и обязательства

В бухгалтерском балансе активы и обязательства отнесены к краткосрочным, если срок обращения (погашения) их не превышает 12 месяцев после отчетной даты. Все остальные активы и обязательства представлены как долгосрочные.

2.4 Учет основных средств

Учет основных средств в Обществе ведется в соответствии с Положением по бухгалтерскому учету ПБУ 6/2001 «Учет основных средств», утвержденным приказом Минфина РФ от 30.03.01. № 26н с изменениями и дополнениями.

В составе основных средств отражаются активы, в отношении которых выполняются условия, предусмотренные в пункте 4 раздела I Положения по бухгалтерскому учету «Учет основных средств». Объекты, отвечающие условиям, предъявляемым к активам, относящимся к основным средствам стоимостью менее 40 000 рублей за единицу, учитываются в составе материально-производственных запасов и списываются по мере отпуска в производство.

Объекты основных средств, введенные в эксплуатацию до 01.01.2011 с первоначальной стоимостью за единицу в пределах от 20000 до 40000 рублей, списываются на затраты путем равномерного начисления амортизации в течение оставшегося срока их полезного использования.

По завершении работ по достройке, дооборудованию, реконструкции, модернизации объекта основных средств затраты, учтенные на счете учета вложений во внеоборотные активы, увеличивают первоначальную стоимость этого объекта основных средств и списываются в дебет счета учета основных средств. В случаях улучшения (повышения) первоначально принятых нормативных показателей функционирования объекта основных средств, в результате проведенной реконструкции или модернизации, Обществом пересматривается срок полезного использования по этому объекту.

В отчетности основные средства показаны по первоначальной стоимости за минусом суммы амортизации, накопленной за время эксплуатации.

Амортизация по объектам основных средств начисляется линейным способом, исходя из сроков полезного использования этих объектов, определенных в соответствии с Классификацией основных средств, включаемых в амортизационные группы, утвержденной Постановлением Правительства РФ от 01 января 2002 года № 1.

Расходы на ремонт основных средств учитываются по фактическим затратам, не образуя ремонтный фонд.

2.5 Учет финансовых вложений (за исключением денежных эквивалентов)

Бухгалтерский учет финансовых вложений ведется на счете «Финансовые вложения» в соответствии с Положением по бухгалтерскому учету «Учет финансовых вложений» ПБУ 19/02, утвержденным Приказом Минфина РФ от 10.12.2002 № 126н с изменениями и дополнениями.

Такого рода финансовые вложения, как депозитные вклады, учитываются Обществом на счете 55.03 «Депозитные счета» обособленно.

- вклады в депозиты, открытые на условиях возврата в срок свыше трех месяцев с даты осуществления вклада (без возможности досрочного возврата), классифицируются как финансовые вложения.

На момент составления бухгалтерской (финансовой) отчетности квалификация вкладов в депозиты Обществом не перематрируется.

Проценты, подлежащие получению за предоставление в пользование денежных средств, отражаются в составе прочих доходов, исходя из установленных по каждому виду финансовых вложений обязательств доходности и срока действия такого обязательства ежемесячно на последнее число каждого месяца, а также на дату прекращения договора (или на дату досрочного расторжения договора).

Резерв под обесценение финансовых вложений не создается, за исключением случаев возникновения ситуаций, в которых может произойти обесценение финансовых вложений.

2.6 Материально-производственные запасы

Бухгалтерский учет материально-производственных запасов осуществляется в соответствии с ПБУ 5/2001 «Учет материально-производственных запасов», утвержденным Приказом Минфина России от 09.06.2001 № 44н с изменениями и дополнениями.

Единицей учета материально-производственных запасов принимается номенклатурный номер.

Материально-производственные запасы оценены в сумме фактических затрат на момент их приобретения.

Учет материальных ценностей производится на счете «Материалы», без использования счетов «Заготовление и приобретение материальных ценностей» и «Отклонение в стоимости материальных ценностей».

Оценка материально-производственных запасов при отпуске в производство и иное выбытии производится по среднекользящей оценке. Среднекользящая оценка определяется как средняя стоимость сырья и материалов непосредственно в момент их оприходования, при этом в расчет средней оценки включаются количество и стоимость материально-производственных запасов на начало месяца и все поступления до момента отпуска.

Инвентарь, инструмент, хозяйственные принадлежности со сроком службы менее одного года и спецодежда учитываются в составе материально-производственных запасов на счете «Материалы».

Материально-производственные запасы в прошедшем году в залог не передавались.

2.7 Незавершенное производство и готовая продукция

По состоянию на 31.12.2014 года остатков незавершенного производства и готовой продукции по основному производству – производство электроэнергии и мощности Общество не имеет ввиду специфики деятельности.

2.8 Расходы будущих периодов и оценочные обязательства на предстоящие расходы

Затраты, произведенные Обществом в отчетном периоде, но относящиеся к следующим отчетным периодам, отражаются в бухгалтерском балансе в соответствии с условиями признания активов, установленными нормативным правовыми актами по бухгалтерскому учету и подлежат списанию в порядке, установленном для списания стоимости активов данного вида.

Расходы будущих периодов признаются в том отчетном периоде, в котором они возникают исходя из условий сделок (по сделкам с конкретным сроком исполнения). К расходам, произведенным в данном отчетном периоде, но потребляемым Обществом в своей деятельности в течение определенного периода, относятся следующие расходы:

- расходы, связанные с выполнением договоров строительного подряда, понесенные в связи с предстоящими работами (п. 16 ПБУ 2/2008 "Учет договоров строительного подряда")
- платежи за предоставленное право использования результатов интеллектуальной деятельности или средств индивидуализации, производимые в виде фиксированных разовых платежей (п. 39 ПБУ 14/2007)
- иные расходы, которые отвечают критериям расходов будущих периодов (п. 19 ПБУ 10/99)

Расходы будущих периодов, указанные выше списываются равномерно в течение периода, к которому они относятся. Продолжительность такого периода определяется в момент принятия расходов будущих периодов к бухгалтерскому учету исходя из условий сделок, а также исходя из срока, в течение которого ожидается получение экономических выгод (дохода).

Расходы, по которым невозможно определить срок их полезного использования, учитываются с учетом принципа равномерности признания расходов, т.е. списываются на затраты равномерно в течение срока, который Общество устанавливает самостоятельно и утверждает приказом Генерального директора Общества.

Сальдо счета 97 "Расходы будущих периодов" отражается по следующим строкам бухгалтерской отчетности:

- по неисключительным правам (лицензиям) на использование компьютерных программ (фиксированных разовых платежей), если строк

использования программы с даты составления отчетности до даты окончания использования данной программы составляет более 12 месяцев по строке 1190 "Прочие внеоборотные активы";

- по иным расходам, которые отвечают критериям расходов будущих периодов со сроком отнесения на расходы Общества более 12 месяцев по строке 1190 "Прочие внеоборотные активы";

- по неисключительным правам (лицензиям) на использование компьютерных программ (фиксированных разовых платежей), если срок использования программы с даты составления отчетности до даты окончания использования данной программы составляет 12 месяцев и меньше по строке 1260 «Прочие оборотные активы»;

- по иным расходам, которые отвечают критериям расходов будущих периодов со сроком отнесения на расходы Общества не более 12 месяцев - по строке 1260 «Прочие оборотные активы».

Обществом создаются резервы на предстоящую оплату отпусков работников, признавая оценочное обязательство.

Расчет ежемсячных отчислений в резерв производится с учетом взносов на обязательное пенсионное (социальное, медицинское) страхование и страхование от несчастных случаев и профзаболеваний;

Расходы на формирование оценочного обязательства предстоящих расходов на оплату отпусков относятся на счета учета расходов на оплату труда соответствующих категорий работников. Оценочное обязательство на предстоящие расходы на оплату отпусков создаются по каждому работнику на последнее число каждого месяца исходя из количества дней неиспользованного отпуска.

Если работник имеет право на дополнительные дни отпуска, то сумма резерва рассчитывается с учетом этих дней.

2.9 Дебиторская и кредиторская задолженность

Дебиторская и кредиторская задолженность определена исходя из цен, установленных договорами между Обществом и его контрагентами с учетом НДС.

Обществом создается резерв по сомнительным долгам. Сомнительной признается задолженность, которая не погашена или с высокой степенью вероятности не будет погашена в сроки, установленные договором и не обеспечена соответствующими гарантиями. Резерв по сомнительным долгам создается и корректируется на основе результатов ежеквартально проводимой инвентаризации дебиторской задолженности Общества. Величина его определяется отдельно по каждому сомнительному долгу в зависимости от финансового состояния (платежеспособности) должника и оценки вероятности погашения долга полностью или частично.

В Обществе приняты следующие принципы начисления резерва:

Период просрочки платежа, дни	Резерв, %
Свыше 90 дней	100
От 45 до 90 дней	50
Менее 45 дней	Резерв не создается

Задолженность непогашенная в сроки, установленные договорами и не обеспеченная соответствующими гарантиями или иными способами, показывается в Бухгалтерском балансе за вычетом сформированного резерва.

2.10 Уставный, добавочный и резервный капитал

Уставный капитал Общества по состоянию на 31.12.2014 г. составляет 9 397 920 тыс. руб. и состоит из 21 358 909 300 штук обыкновенных именных акций одинаковой номинальной стоимостью 44 (Сорок четыре) копейки каждая.

Изменений Уставного капитала в прошедшем году не производилось. Резервный капитал в отчетном периоде образован не был.

2.11 Признание доходов и расходов

Учет доходов ведется в соответствии с Положением по бухгалтерскому учету ПБУ 9/99 «Доходы организации», утвержденного Приказом Минфина РФ от 06.05.99 № 32н с изменениями и дополнениями.

Выручка от продажи товаров, продукции, работ, услуг признается по мере реализации товаров, продукции, выполнения работ, оказания услуг.

Выручка отражается в бухгалтерской отчетности за минусом налога на добавленную стоимость, таможенных пошлин и скидок, предоставленных покупателям.

Доходами от обычных видов деятельности следует считать доходы от:

- производства электроэнергии;
- передачи мощности;
- прочих видов промышленной продукции, работ, услуг;
- прочих видов непромышленных работ, услуг.

Прочими видами деятельности, учет доходов по которым ведется на счете 90 «Продажи» может быть деятельность, предусмотренная в Уставе, доходы от которой Общество будет получать в рамках заключенных договоров.

Остальные виды доходов относятся к прочим и отражаются на счете 91.1 «Прочие доходы».

В составе прочих доходов Общества также признаются:

- поступления от продажи основных средств и иных активов;
- прочие доходы.

Проценты, полученные за предоставление в пользование денежных средств Общества, проценты за пользование банком денежных средств, находящихся на счете Общества в этом банке, отражаются в Отчете о финансовых результатах по строке 2320 «Проценты к получению»;

Прочие доходы и связанные с ними расходы, возникающие в результате одного и того же или аналогичного по характеру факта хозяйственной деятельности, показываются в Отчете о финансовых результатах свернуто.

Учет расходов организации ведется в соответствии с приказом Минфина РФ от 06.05.99г. №33н ПБУ 10/99 «Расходы организации» с дополнениями и изменениями.

Расходы Общества подразделяются на расходы по обычным видам деятельности и прочие расходы.

Расходы на производство продукции должны быть отражены в бухгалтерском учете в том отчетном периоде, когда они произведены.

В том же периоде расходы на производство признаются себестоимостью реализованной продукции в Отчете о финансовых результатах.

Учет расходов на производство, калькулирование себестоимости основной продукции (электроэнергии и мощности), ведется по калькуляционному варианту с распределением затрат на прямые и косвенные и подсчетом сокращенной производственной себестоимости продукции без учета общехозяйственных расходов. Общехозяйственные расходы ежемесячно списываются как управленческие в полном размере на результат финансово-хозяйственной деятельности с распределением по основным и прочим видам деятельности пропорционально объему выпуска продукции (выполнения работ/оказания услуг).

В составе прочих расходов Общества признаются:

- расходы, связанные с выбытием и прочим списанием основных средств, иных активов;
- убытки прошлых лет, признанные в отчетном году;
- прочие расходы.

2.12 Денежные средства и их эквиваленты, не являющиеся финансовыми вложениями.

Операции, связанные с вкладами в депозиты и учитываемые Обществом на указанных счетах отражаются в бухгалтерской отчетности в следующем порядке:

- вклады в депозиты, с установленным сроком возврата три месяца (включительно) с даты осуществления такого вклада или менее классифицируются как эквивалент денежных средств;
- вклады в депозиты (в том числе пополняемые), с установленным сроком возврата свыше трех месяцев с даты осуществления такого

вклада (с возможностью досрочного возврата, в том числе частичного), классифицируется Обществом также как эквивалент денежных средств;

На дату составления бухгалтерской (финансовой) отчетности квалификация вкладов в депозиты Обществом не пересматривается.

2.13 Учет займов и кредитов

Учет по полученному займу и /или кредиту отражается Обществом в сумме фактически поступивших денежных средств, предусмотренных договором в момент фактического их поступления.

Задолженность на конец отчетного периода показывается в бухгалтерском балансе с учетом причитающихся к уплате процентов по строкам 1410 «заемные средства» и 1510 «Заемные средства» в зависимости от сроков их погашения:

- если срок свыше 12 месяцев, в составе долгосрочных обязательств
- если срок менее 12 месяцев, в составе краткосрочных обязательств.

III. Изменение вступительного сальдо.

При составлении годовой Бухгалтерской (финансовой) отчетности за 2014 год для более достоверного представления фактов хозяйственной деятельности в бухгалтерском учете и отчетности без снижения степени достоверности информации, в соответствии с п. 10 ПБУ 4/2008 «Учетная политика организации» Общество изменило порядок классификации финансовых показателей по статьям Бухгалтерского баланса в части отражения финансовых вложений, денежных средств и денежных эквивалентов.

В целях сопоставимости показателей бухгалтерской (финансовой) отчетности, осуществлена корректировка вступительных остатков, как указано в таблице ниже:

Изменение вступительных остатков бухгалтерского баланса (тыс. руб.)

Наименование статьи На дату	№ стр.	данные предыдущей отчетности	данные текущей отчетности	изменения	обоснование (раскрывается причина и содержание изменений)
<i>Финансовые вложения (за исключением денежных эквивалентов)</i>	1240				
на 31.12.2013 г		500 000	350 000	- 150 000	Исправление бухгалтерских ошибок. Перенос денежных эквивалентов в состав строки 1250.
на 31.12.2012 г		890 000	0	- 890 000	

Денежные средства и денежные эквиваленты	1250				
на 31.12.2013 г		501 181	651 181	+150 000	Исправление бухгалтерских ошибок. Перенос денежных эквивалентов в состав строки 1250.
на 31.12.2012 г		447 062	1 337 062	+890 000	

IV. Раскрытие существенных показателей отчетности.

По Бухгалтерскому балансу:

4.1. Основные средства (строка 1150)

Наименование показателя	Период	Первоначальная стоимость (тыс.руб.)	Амортизация (тыс. руб.)	Балансовая стоимость (тыс.руб.)
Машины и оборудование (кроме офисного)	за 2012 г.	5 829 347	1 272 197	4 557 151
	за 2013 г.	5 834 930	1 614 503	4 220 427
	за 2014 г.	6 730 470	1 950 194	4 780 276
Производственный и хозяйственный инвентарь	за 2012 г.	99 817	45 207	54 610
	за 2013 г.	99 397	57 864	41 533
	за 2014 г.	107 963	70 547	37 416
Другие виды основных средств	за 2012 г.	39 162	10 847	28 315
	за 2013 г.	39 951	15 413	24 538
	за 2014 г.	35 986	13 828	22 158
Офисное оборудование	за 2012 г.	19 519	14 311	5 208
	за 2013 г.	23 053	17 595	5 458
	за 2014 г.	25 044	19 022	6 022
Транспортные средства	за 2012 г.	29 782	18 967	10 815
	за 2013 г.	32 312	22 360	9 952
	за 2014 г.	99 898	22 579	77 319
ИТОГО	за 2012 г.	6 017 627	1 361 529	4 656 098
	за 2013 г.	6 029 643	1 727 735	4 301 908
	за 2014 г.	6 999 361	2 076 170	4 923 191

Доходы и расходы от выбытия основных средств отражены в Отчете о финансовых результатах в составе прочих доходов и расходов.

Арендованные объекты основных средств отражаются за балансом по стоимости, указанной в договоре аренды на счете 001.

4.2. Прочие внеоборотные активы (строка 1190)

В составе прочих внеоборотных активов отражены расходы будущих периодов со сроком списания более 12 месяцев после отчетной даты, незавершенные капитальные вложения, основную долю которых составляют затраты на вновь создаваемые потенциальные объекты основных средств – основное и вспомогательное оборудование, в частности объекты в Крымском Федеральном округе:

(тыс.руб.)

Наименование показателя	Код	На 31 декабря 2014 г.	На 31 декабря 2013 г.	На 31 декабря 2012 г.
Прочие внеоборотные активы	1190	341 365	685 307	207 606
Незавершенные капитальные вложения всего, в том числе:	11901	295 715	676 274	199 292
Вспомогательное оборудование ПС № 220 кВ "Кирилловская"				127
Мобильная модульная подстанция 110/10 кВ мощностью 25 МВА зав.№341200-0024				95 885
Мобильная модульная подстанция 110/10 кВ мощностью 25 МВА зав.№341200-0025				95 827
Модернизация АИИС КУЭ мобильных ГТЭС по договору №41012027 от 12.07.2012 с ОАО «Электроцентропаладка»				7 453
Газовая турбина FT8-3 MobilePac двухтопливная			610 479	
Контейнер ОПУ			63 813	
Техническое перевооружение топливоснабжения мобильных ГТЭС ПС «Игнатово»			991	
Техническое перевооружение топливоснабжения мобильных ГТЭС ПС «Пушкино»			991	
Объекты незавершенного строительства на ПС "Западно-Крымская"		70 431		

Объекты незавершенного строительства на ПС "Севастопольская"		66 936		
Объекты незавершенного строительства на ПС "Симферопольская"		77 160		
Мобильная подстанция типа MoSS 110/10,5 (6,3) кВ,		64 725		
РЗА ПС Джанкой		2 718		
РЗА ПС Краснопереконск		2 729		
РЗА ПС Островская		11 016		
Прочие внеоборотные активы, в том числе:	11902	45 650	9 033	8 314
Расходы будущих периодов всего, в том числе:		45 459	8 842	8 143
Проект КФО: (технологических трубопроводы (сис)ПС "Севастопольская" СО		297		
Проект КФО: (05-01-02 сети связи) ПС "Севастопольская" СОУ		231		
Проект КФО: (05-01-02 сети связи) ПС "Симферопольская		3558		
Проект КФО: (АПС 09-01-09, 05-01-06) ПС "Западно-Крымская"		46		
Проект КФО: (АПС 09-01-09, 05-01-06) ПС "Севастопольская		185		
Проект КФО: (АПС 09-01-09, 05-01-06) ПС "Симферопольская		121		
Проект КФО: (Бытовое помещение охраны 03-02) ПС "Западно-Крымская"		20		
Проект КФО: (Бытовое помещение охраны 03-02) ПС "Севастопольская" СОУ		22		
Проект КФО: (Бытовое помещение охраны 03-02) ПС "Симферопольская		74		
Проект КФО: (внутреннее ограждение) ПС "Западно-Крымская"		268		
Проект КФО: (внутреннее ограждение) ПС "Севастопольская"		255		

Проект КФО: (внутреннее ограждение) ПС "Симферопольская 07-01-02		126		
Проект КФО: (Внутриплощадочные сети электроснабжения 04-05-01) ПС "Симферопольская" СОУ		285		
Проект КФО: (ДГУ 04-02-03 и 09-01-01) ПС "Западно-Крымская"		267		
Проект КФО: (ДГУ 04-02-03 и 09-01-01) ПС "Севастопольская" СОУ		165		
Проект КФО: (ДГУ 04-02-03 и 09-01-01) ПС Симферопольская		144		
Проект КФО: (Емкости дренажные баков топлива (25м3) и топливности 03-05-03) ПС "Западно-Крымская"		262		
Проект КФО: (емкость обессоленной воды 06-01-01) ПС "Западно-Крымская"		698		
Проект КФО: (Заземление) ПС "Западно-Крымская"		11		
Проект КФО: (Заземление) ПС "Севастопольская"		13		
Проект КФО: (кабельные линии сметы 04-05-02 и 09-01-01) ПС "Западно-Крымская"		6		
Проект КФО: (кабельные линии сметы 04-05-02 и 09-01-01) ПС "Севастопольская" СОУ		87		
Проект КФО: (кабельные линии сметы 04-05-02 и 09-01-01) ПС "Симферопольская" СОУ		264		
Проект КФО: (КИПиА 05-02-02) ПС "Западно-Крымская"		38		
Проект КФО: (КИПиА 05-02-02) ПС "Севастопольская" СОУ		161		
Проект КФО: (КИПиА 05-		47		

02-02) ПС "Симферопольская" СОУ				
Проект КФО: (Контейнер ЗИП 03-04 14 шт) ПС "Симферопольская"		496		
Проект КФО: (Контейнер ЗИП 03-04 7 шт) ПС "Западно-Крымская" СОУ		259		
Проект КФО: (Контейнер ЗИП 03-04 7 шт) ПС "Севастопольская" СОУ		241		
Проект КФО: (КТПСН 04- 02-01) ПС "Западно- Крымская"		277		
Проект КФО: (КТПСН 1000 ква смета 04-02-01 ПС Севастопольская)		253		
Проект КФО: (КТПСН 1000 ква смета 04-02-01 ПС Симферопольская)		329		
Проект КФО: (Наружное освещение площадки 04- 06 ЗК) ПС "Западно- Крымская"		31		
Проект КФО: (Наружное освещение площадки 04- 06 ЗК) ПС "Севастопольская"		35		
Проект КФО: (Наружное освещение площадки 04- 06 ЗК) ПС "Симферопольская"		33		
Проект КФО: (ОРУ 04-01- 04) ПС "Севастопольская" СОУ		276		
Проект КФО: (площадка под блок/контейнер ОПУ) ПС "Западно-Крымская"		163		
Проект КФО: (площадка под блок/контейнер ОПУ) ПС "Севастопольская"		166		
Проект КФО: (площадка под блок/контейнер ОПУ) ПС "Симферопольская"		194		
Проект КФО: (помещение оперативного персонала 03-03) ПС "Западно- Крымская"		68		
Проект КФО: (помещение оперативного персонала 03-03) ПС "Севастопольская" СОУ		51		

Проект КФО: (помещение оперативного персонала 03-03) ПС Симферопольская		77		
Проект КФО: (Система охранного телевидения 05-01-05) ПС Симферопольская		445		
Проект КФО: (Система охранного телевидения 05-01-05) ПС "Западно-Крымская"		51		
Проект КФО: (Система охранного телевидения 05-01-05) ПС "Севастопольская" СОУ		502		
Проект КФО: (Система охранного телевидения 05-01-05) ПС Севастополюкся		9		
Проект КФО: (Система охранной сигнализации 05-01-03) ПС "Западно-Крымекая"		105		
Проект КФО: (Система охранной сигнализации 05-01-03) ПС "Севастопольская" СОУ		92		
Проект КФО: (Система охранной сигнализации 05-01-03) ПС "Симферопольская" СОУ		85		
Проект КФО: (Система Система сигнализации периметра 05-01-04) ПС "Западно-Крымская"		157		
Проект КФО: (Система Система еигнализации периметра 05-01-04) ПС "Севастопольская" СОУ		167		
Проект КФО: (Система Система еигнализации периметра 05-01-04) ПС Симферопольская		178		
Проект КФО: (СМР и ПНР ОПУ 5) ПС "Западно-Крымекая"		165		
Проект КФО: (СМР и ПНР ОПУ 7) ПС "Симферопольская" СОУ		75		
Проект КФО: (технологические трубопроводов (еистема		836		

подачи и 03-05-04) ПС "Симферопольская"				
Проект КФО: демонтаж СОЧИ		15221		
Проект КФО: КРУН 10 кв сметы 04-02-04 и 09-01-01) ПС "Севастопольская" СОУ		141		
Проект КФО: (ОПУ 4) ПС "Севастопольская" СО		150		
Проект КФО: (05-01-02 сети связи) ПС "Западно- Крымская"		2557		
Проект КФО: (АИИС КУЭ 09-01-04, 05-02-03) ПС "Западно-Крымская"		558		
Проект КФО: (АИИС КУЭ 09-01-04, 05-02-03) ПС "Севастопольская"		1947		
Проект КФО: (АИИС КУЭ 09-01-04, 05-02-03) ПС "Симферопольская"		1823		
Проект КФО: (Емкость для обессоленной воды ПС "Севастопольская") 06- 01-01		80		
Проект КФО: (ОПУ 5) ПС "Западно-Крымская" СОУ		693		
Проект КФО: (ОПУ 7) ПС "Симферопольская"		181		
Проект КФО: (порталы 04- 01-01) ПС "Симферопольская" СОУ		70		
Проект КФО: (Прожекторные мачты с молниотводом № 04-03) ПС "Симферопольская"		203		
Проект КФО: (Прожекторные мачты с молниотводом № 1 04-03) ПС "Западно-Крымская"		128		
Проект КФО: (Прожекторные мачты с молниотводом № 1 04-03) ПС "Севастопольская" СОУ		82		
Проект КФО: (Прожекторные мачты с молниотводом № 2 04-03) ПС "Западно-Крымская"		128		
Проект КФО: (Прожекторные мачты с		82		

молниеотводом № 2 04-03) ПС "Севастопольская" СОУ				
Проект КФО: (Прожекторные мачты с молниеотводом № 3 04-03) ПС "Западно-Крымская"		128		
Проект КФО: (Прожекторные мачты с молниеотводом № 3 04-03) ПС "Севастопольская" СОУ		82		
Проект КФО: (Прожекторные мачты с молниеотводом № 4 04-03) ПС "Западно-Крымская"		128		
Право на сайт www.mobilegtcs.ru		65	73	80
Проект внедрение интеллектуальной ссти в Сколково				220
Проект Эквадор				759
Проект электромобили				18
Реконструкция сайта www.mobilegtcs.ru		111	125	72
Система проверки знаний персонала "ДОПУСК"		38	44	51
1С:Предприятие 8. Клиентская лицензия на 10 рабочих мест (USB)		34	43	
1С:Предприятие 8. Клиентская лицензия на 20 рабочих мест			18	31
1С:Предприятие 8. Управление строительной организацией		104	115	146
1С:Предприятие 8. Управление строительной организацией, лицензия на 1 рабочее место		8	10	13
Visio Std 2010 32-bit/x64 Russian Russia Only DVD D86-04610		4	6	8
Гранд-Смета		65	111	158
Гранд-Смета (4 рабочих места ОП "Мобильные ГТЭС Сочи")			99	0
Гранд-Смета (4 рабочих места ОП "Мобильные ГТЭС Сочи") м		77		
Гранд-Смета версия "Prof" на 2 раб места		75	97	

Доп. лицензия "EMS Documentum"			92	182
Доп. лицензия "EMS Documentum" (20 лицензий)			120	197
Доп. лицензия ЭВМ-АСУД ФСК ЕЭС			73	120
Доп. лицензия ЭВМ-АСУД ФСК ЕЭС			56	111
Лицензия Avaya IPO LIC R6 AV IP ENDPOINT LIC: CU		73		
Лицензия EMS Documentum				702
Лицензия на GFI EndPointSeccriti including 1 year SMA		8	12	17
Лицензия на ПО WinPro 7 Rus OLP NL Legalization GenGenuine (5шт)		9	14	20
Лицензия на право использования СКЗИ КриптоПро CSP версии 3,6 на одном рабочем месте 10 шт.		14	17	
Общесистемное программное обеспечение АСУД				424
Пользовательская лицензия АСУД ФСК ЕЭС (110 шт.)		775		
Пользовательская лицензия АСУД ФСК ЕЭС (168 шт.)		820	1502	
Пользовательская лицензия АСУД ФСК ЕЭС (9 шт.)		40	62	83
Право на использование программного продукта "CitectSCADA-Full-5000 pt" (12 шт.)		2895	2959	3024
Право на использование программного продукта DOCUMENTUM PLATFORM BUDLE (50 шт.)		995	1257	
Право на использование программного продукта DOCUMENTUM PLATFORM BUDLE (9 шт.)		77	117	158
Право на использование		457	578	

программного продукта EMS DOCUMENTUM WEBTOP (50 шт.)				
Право на использование программного продукта EMS DOCUMENTUM WEBTOP (9 шт.)		35	54	72
Право на использование программного продукта ПО программное обеспечение WinPro 7 RUS OLP NL Legaliz		3	4	5
Право на использование программы СКЗИ Крипто Про CSP версии 3.6		1	1	2
Право на использование программы СКЗИ Крипто Про CSP версии 3.6		1	1	2
Право на использование программы СКЗИ Крипто Про CSP версии 3.6		1	1	2
Право на использование программы СКЗИ Крипто Про CSP версии 3.6		1	1	2
Право на использование программы СКЗИ Крипто Про CSP версии 3.6		1	1	2
Право на использование программы СКЗИ Крипто Про CSP версии 3.6		1	1	2
Право пользования на OfficeStd 2013 RUS OLP NL			200	
Право пользования на OfficeStd 2013 RUS OLP NL м		159		
Право пользования на WinSvrStd 2012 RUS OLP NL 2Proc+20*, WinSvrStd 2012 RUS OLP NL UsrCAL			46	
Право пользования на WinSvrStd 2012 RUS OLP NL 2Proc+20*, WinSvrStd 2012 RUS OLP NL UsrCAL м		37		
Программа для ЭВМ ABBYY FineReader 10 Corporate Edition			3	4
Программа для ЭВМ ABBYY FineReader 10 Professional Edition Экземпляр программы для		1	1	

ЭВМ (электрон лиц)				
Программа для ЭВМ ABBYY FineReader 10 Professional Edition Экземпляр программы для ЭВМ (электрон лиц)				2
Программа для ЭВМ Ahes Nero Burning ROM 9 Экземпляр программы для ЭВМ (коробка)		1	1	
Программа для ЭВМ Ahes Nero Burning ROM 9 Экземпляр программы для ЭВМ (коробка)				2
Программа для ЭВМ AutoCAD 2010 Commercial New SLM RU			26	43
Программа для ЭВМ MDaemon Professional 250 User			8	13
Программа для ЭВМ Microsoft Office 2010 Win32 Russian (электронная лицензия)		3	5	
Программа для ЭВМ Microsoft Office 2010 Win32 Russian (электронная лицензия)				8
Программа для ЭВМ Microsoft Visio Standart 2010 Win32 Russian (электронная лицензия)		2	4	
Программа для ЭВМ Microsoft Visio Standart 2010 Win32 Russian (электронная лицензия)				6
Программа для ЭВМ Nero 9			2	3
Программа для ЭВМ Outlook Connector Professional 250 User			9	15
Программа для ЭВМ SecurityPlus 250 User License			4	7
Программа для ЭВМ SQL CAL 2008R2 Russian OLP NL Device CAL		48	71	95
Программное обеспечение NS Manager 10 Pack (per Client)			14	23
Программное обеспечение Project 2010 Russian			17	28

OpenLisensePack NoLevel				
Программное обеспечение ABBYY PDF Transformer 3.0 пакет из 10 наименований лицензий			4	6
Программное обеспечение Autodesk AutoCAD 2012 Commercial New SLM ML03 001D1-AG5111-1001	51		70	90
Программное обеспечение P73-02761 Windows Server Std 2003			4	9
Программное обеспечение SYMC Backup Exec 2010 Server Windows			7	11
Программное обеспечение SYMC ENDPOINT Protection 11.0 BNDL STD License Express Band			40	67
Программное обеспечение Visio Standard 2010 Russian OpenLisensePack NoLevel			7	12
Программное обеспечение Win Pro 7 Russian OpenLisensePack NoLevel Legalization GetGeniune			6	10
Программное обеспечение Win Pro Russian SA OpenLisensePack			3	5
программное обеспечение Альфа Центр ACL для портативного компьютера	23		23	23
Программный продукт для ЭВМ - АСУД ФСК ЕЭС				322
Программное обеспечение ABBYY FineReader 11 Corporate Edition Download			10	
Программное обеспечение ABBYY FineReader 11 Corporate Edition Download М	8			
Программное обеспечение MS Project 2010 32-bit/x64 Russian Russia Only DVD 076-04918	10		14	17
Программное обеспечение New License for Kerio Control, Kerio Web Filter, Sophos AV, 20 users			25	
Программное обеспечение New License for Kerio	20			

Control, Kerio Web Filter, Sophos AV, 20 users м				
Програмное обеспечение TeamViewer 8 Corporate		66	83	
Трснажер оперативных переключений по подготовке персонала энергетических объектов на базе ПВЭМ-TWR12		299	469	639
ТСНБ (Территориальная нормативно-сметная база) ТЕР-2001 г. Севастополь		48		
ТСНБ (Территориальная нормативно-сметная база) ТЕР-2001 Республики Крым		48		
Незаконченные операции по приобретению нематериальных активов, в том числе:		191	191	171
Бренд-бук ОАО "Мобильные ГТЭС"		191	191	171
ИТОГО		341 365	685 307	207 606

4.3. Запасы, в том числе: сырье, материалы и другие аналогичные ценности (строка 1210)

(тыс. руб.)

Наименование	на 31.12.2014 г.	на 31.12.2013 г.	на 31.12.2012 г.
Топливо, в том числе:	1 253 879	212 728	176 367
Топливо для реактивных двигателей марки ТС-1 ГОСТ 10227-86	98 632	147 852	108 262
Дизельное топливо	1 154 978	64 856	68 047
Прочие виды топлива	269	20	58
Обессоленная вода	103	246	54
Масло	2 532	4 788	5 889
Запасные части для основного генерирующего и вспомогательного оборудования	506 271	489 513	467 240
Комплектующие изделия, конструкции и детали	20 389	15 059	671 157
Канцелярские товары и прочие материалы для офиса	1 774	2 649	2 649
Специальная оспастка и специальная одежда, в том числе:	1 972	1 614	1 361

Специальная оснастка и специальная одежда на складе	1 141	1 125	693
Специальная оснастка и специальная одежда в эксплуатации	831	489	668
Материалы, отданные в переработку на сторону	2 660	12 749	-
Прочие материалы	4 532	3 673	2 174
ИТОГО	1 794 112	743 019	1 326 891

У Общества имеются значительные запасы топлива, запасных частей для генерирующего оборудования, что обусловлено спецификой его деятельности.

4.4. Дебиторская и кредиторская задолженности (строка 1230)

Наименование задолженности	на 31.12.2014 (тыс. руб.)	на 31.12.2013 (тыс. руб.)	на 31.12.2012 (тыс. руб.)
Дебиторская задолженность по расчетам с поставщиками и подрядчиками, всего (строка 12301):	765 548	912 466	587 711
в т.ч.: сумма резерва по сомнительным долгам	(462)	(511)	(7)
ООО «АББ»	0	22 907	32 492
ООО «Сибирь-инжиниринг»	21 122	21 122	38 083
ОАО "Нефтяная Компания "Роснефть"	707 347	-	-
ГП "Крымская железная дорога"	14 463	-	-
ОАО "Янтарьэнерго"	6 843	6 226	-
ООО «ГК Монолит»	5 814	-	-
Прочие	10 422	14 586	4 147
в т.ч.: сумма резерва по сомнительным долгам	(462)	(511)	(7)
Дебиторская задолженность по расчетам с покупателями и заказчиками, всего (строка 12302):	913 491	2 071 608	186 586
в т.ч.: сумма резерва по сомнительным долгам	(34 349)	(31 581)	(46 738)
ООО «ЦОР»	319 434	-	-
в т.ч.: сумма резерва по сомнительным долгам	-	-	-

ГК «Олимпстрой»	156 109	1 957 192	-
в т.ч.: сумма резерва по сомнительным долгам	-	-	-
ОАО "Кубаньэнергобыт"	75 757	6 668	2 723
в т.ч.: сумма резерва по сомнительным долгам	-	-	-
ОАО "Энергосбыт Ростовэнерго"	66 034	-	-
в т.ч.: сумма резерва по сомнительным долгам	-	-	-
ООО «ГК МОНОЛИТ»	36 064	-	-
в т.ч.: сумма резерва по сомнительным долгам	-	-	-
ОАО «Кубаньэнерго»	26 924	1 231	-
в т.ч.: сумма резерва по сомнительным долгам	(19 793)	-	-
ОАО "РУСАЛ Красноярск"	11 321	480	1 021
в т.ч.: сумма резерва по сомнительным долгам	-	-	-
ОАО "РУСАЛ Братск"	11 211	-	1 125
в т.ч.: сумма резерва по сомнительным долгам	-	-	-
ОАО "Интер РАО"	10 713	222	126
в т.ч.: сумма резерва по сомнительным долгам	-	-	-
ОАО "НЭСК"	31 132	2 771	992
в т.ч.: сумма резерва по сомнительным долгам	-	-	-
ЗАО "ЦФР"	8 208	2 886	51 091
в т.ч.: сумма резерва по сомнительным долгам	(2 472)	(1 512)	(606)
ОАО "МРСК Центра и Приволжья"	9 825	-	-
в т.ч.: сумма резерва по сомнительным долгам	-	-	-
ОАО "РУСАЛ Саяногорск"	8 399	339	878
в т.ч.: сумма резерва по сомнительным долгам	-	-	-
ОАО "Нижноватомэргосбыт"	2 812	2 812	2 812
в т.ч.: сумма резерва по сомнительным долгам	(2 812)	(2 812)	(2 617)
ООО "Иркутекая энергосбытовая компания"	9 724	23	-
в т.ч.: сумма резерва по сомнительным долгам	-	-	-

ОАО «Русэнергосбыт»	22 985	4 089	3 722
в т.ч.: сумма резерва по сомнительным долгам	-	-	-
ОАО «ФСК ЕЭС»	2 981	211	45 631
в т.ч.: сумма резерва по сомнительным долгам	-	-	-
ОАО "Калмэнергосбыт"	8 647	-	-
в т.ч.: сумма резерва по сомнительным долгам	(3 310)	-	-
Прочие:	129 560	47 908	24 995
в т.ч.: сумма резерва по сомнительным долгам	(5 962)	(6 097)	(3 347)
Дебиторская задолженность по налогам и сборам (строка 12303):	123 144	8	39
Дебиторская задолженность по расчетам с разными дебиторами и кредиторами, всего (строка 12304):	169 752	22 357	39 955
в т.ч.: сумма резерва по сомнительным долгам	-3 959	-150	-150
Дебиторская задолженность по ЕСН/страховые взносы	498	12	73
Дебиторская задолженность по расчетам с персоналом по прочим операциям	165	64	188
Дебиторская задолженность по расчетам с подотчетными лицами	2 359	1131	120
Дебиторская задолженность по прочим расчетам с дебиторами и кредиторами	170 689	21298	39 724
в т.ч.: сумма резерва по сомнительным долгам	-3 959	-150	-150
Авансы выданные по договорам страхования (строка 12305):	20 055	16 760	24 495
НДС по авансам и предоплатам (строка 12306):	-	196 216	91 264
ИТОГО	1 991 990	3 219 415	930 050

Основная часть дебиторской задолженности (92,40%) сформирована за счет расчетов с ОАО «Нефтяная Компания Роснефть» на поставку нефтепродуктов, что составляет 707 347 тыс. руб. Аванс образовался в результате 100 % предоплаты по условиям заключенных дополнительных соглашений к Договору №100014/03259Д от 31.03.2014 года.

Также у Общества по итогам 2014 года сложилась дебиторская задолженность по налогу на добавленную стоимость в размере 123 108 тыс. руб., сформированная по итогам 3 и 4 кварталов совокупно.

4.5. Авансы, выданные по договорам страхования (строка 12306)

№ п/п	Наименование вида расходов	на 31.12.2014 (тыс. руб.)	на 31.12.2013 (тыс. руб.)	на 31.12.2012 (тыс. руб.)
1	Расходы на добровольное медицинское страхование работников	1 231	1 983	1 697
2	Расходы на страхование КАСКО	1 713	1 110	996
3	Расходы на обязательное страхование от несчастных случаев	1 007	0	212
4	Расходы на страхование ОСАГО	331	152	185
5	Расходы на страхование гражданской ответственности	159	54	1 794
6	Расходы на страхование имущества юридических лиц	15 614	13 461	19 611
Итого:		20 055	16 760	24 495

4.6. Денежные средства (строка 1250).

Остатки денежных средств на расчетных счетах в банках и кассе организации на 31.12.2014 г. составляют:

Наименование	Сумма остатка (руб.)
Касса (денежные средства, денежные документы, бланки строгой отчетности)	54 039,37
Расчетные счета	725 713 319,45
ОАО «Альфа-Банк» 40702810801200005067	376,49
ОАО «Альфа-Банк» 40702810101200001800	6 727 638,45
Московский банк ОАО «Сбербанк России» г. Москва	275 448,85
ОАО Банк ВТБ	3 310,73
ОАО «Газпромбанк» 40702810992000010662	0
ОАО «Газпромбанк» 40702810892000000662	162 749 716,31
ОАО «Газпромбанк» 40702810092000020662	555 450 576,38
ОАО АБ «Россия» 40702810346010006352	91 729,79
ОАО АБ «Россия» 40702810260016000276	414 522,45
Валютные счета (Евро)	0
Аккредитивные счета	4 634 854,11
ОАО Банк ВТБ Аккредитив 182/103/1 от 25.07.2013 (ВТБ)	4 634 854,11

Бизнес-счета (корпоративные карты)	455 815,55
Московский банк ОАО «Сбербанк России» г. Москва	455 815,55
Депозитные счета (денежные эквиваленты)	0
ИТОГО	730 858 028,48

4.7. Прочие оборотные активы (строка 1260).

(тыс. руб.)

Наименование показателя	Код	На 31 декабря 2014 г.	На 31 декабря 2013 г.	На 31 декабря 2012 г.
Прочие оборотные активы	1260	7 691	4 323	1 491
Расходы будущих периодов всего, в том числе:		7 601	997	1 148
Права пользования программными продуктами менее 12 мес.		7 601	997	1 148
Проект ММПС			3 219	
Денежные документы		90	107	343
ИТОГО		7 691	4 323	1 491

4.8. *Акции Общества и Лица, осуществляющие прямой и (или) косвенный контроль*

ОАО "ФСК ЕЭС" владеет 100 % голосующих акций ОАО "Мобильные ГТЭС".

Наименование владельца ценных бумаг	Доля в уставном капитале	
	По состоянию на 31.12.2013	По состоянию на 31.12.2014
ОАО «ФСК ЕЭС»	100 %	100 %

Чистая прибыль (убыток) Общества за 2014 год составляет (286 939) тыс. руб. Чистая прибыль (убыток) на одну акцию за 2014 год составляет (0,0000134) руб/акц.

По итогам работы за 2013 год Общество в 2014 году не выплачивало дивиденды в связи с получением отрицательного показателя чистой прибыли за предыдущий отчетный период.

Структура акционерного капитала

Наименование организации	Ед. изм.	Всего акций	В том числе:	
			привилегированных	обыкновенных
ОАО «ФСК ЕЭС»	шт.	21 358 909 300	---	21 358 909 300

Согласно данным ежеквартального отчета **ОАО «ФСК ЕЭС»** за 4 квартал 2014 года: общее количество лиц с ненулевыми остатками на лицевых счетах, зарегистрированных в реестре акционеров эмитента на 31.12.2014 года: **409 165**

Участники (акционеры) эмитента, владеющие не менее чем 5 процентами его уставного (складочного) капитала (паевого фонда) или не менее чем 5 процентами его обыкновенных акций:

Открытое акционерное общество «Российские сети»

Лица, контролирующие участника (акционера) эмитента:

Полное фирменное наименование:

Российская Федерация в лице Федерального агентства по управлению государственным имуществом

Сокращенное фирменное наименование: **Росимущество**

4.9. Аффилированные лица

№ п/п	Полное фирменное наименование (наименование для некоммерческой организации) или фамилия, имя, отчество аффилированного лица	Место нахождения юридического лица или место жительства физического лица (указывается только с согласия физического лица)	Доля участия аффилированного лица в уставном капитале акционерного общества, %	Доля принадлежащих аффилированному лицу обыкновенных акций акционерного общества, %
1	2	3	6	7
Лица, входящие в состав органов управления ОАО «Мобильные ГТЭС»				
1.	Глотов Артём Владимирович	-	-	-
2.	Дикой Владимир Петрович	-	-	-
3.	Пельмекий Владимир Леонидович	г. Москва	-	-
4.	Ткаченко Олег Вадимович	-	-	-
5.	Краутман Дмитрий Константинович	-	-	-
Лица, которые имеют право распоряжаться более чем 20% общего количества голосов, принадлежащих на голосующие акции либо составляющие уставный капитал акционерного общества				
6.	Открытое акционерное общество «Федеральная сетевая компания Единой	117630, Москва, ул. Академика Челомея, д. 5А	100	100

энергетической системы»				
II. Перечень лиц, входящих в одну группу лиц с ОАО «Мобильные ГТЭС»				
7.	Открытое акционерное общество «Главная электросетевая сервисная компания Единой национальной электрической сети»	105318, Москва, ул. Ткацкая, д.1	0,00	0,00
8.	Открытое акционерное общества «Кубанские магистральные сети»	РФ, г. Краснодар, ул. Трамвайная, д.5.	0,00	0,00
9.	Открытое акционерное общество «Московский узел связи энергетики»	103074, Москва, Китайгородский пр, д.7	0,00	0,00
10.	Открытое акционерное общество «Научно-технический центр Федеральной сетевой компании Единой энергетической системы»	115201, г. Москва, Каширское шоссе, д. 22, корп. 3	0,00	0,00
11.	Открытое акционерное общество «Нурэнерго»	Чеченская Республика, г.Грозный, Старопромысловское шоссе, 6	0,00	0,00
12.	Открытое акционерное общество «Томские магистральные сети»	РФ, г. Томск, пр-кт Кирова, 36	0,00	0,00
13.	Открытое акционерное общество «Центр инжиниринга и управления строительством Единой энергетической системы»	117630, Москва, ул. Академика Челомея, д.5А	0,00	0,00
14.	Открытое акционерное общество «Энергостройснабкомплект ЕЭС»	109390, Москва, ул. Артюхиной, д.6, корп.1	0,00	0,00
15.	Открытое акционерное общество «Специализированная электросетевая сервисная компания Единой национальной электрической ссти»	Российская Федерация, 142408, Московская область, г. Ногинск, ул. Парковая, д. 1, стронис 1	0,00	0,00
16.	Открытое акционерное общество «Главный вычислительный центр энергетики»	103074, г. Москва, Китайгородский пр., д.7	0,00	0,00
17.	Открытое акционерное общество «Читатсэнерго»	672000, Читинская обл, г. Чита, ул. 9 Января, д. 6	0,00	0,00
18.	Открытое акционерное общество «Энерготехкомплект»	РФ, 109028, г.Москва, Подколокольный переулок, 13/5.	0,00	0,00
19.	Открытое акционерное общество «Волгаэнергоснабкомплект»	РФ, 117571, г. Москва, Ленинский проспект, дом 156.	0,00	0,00
20.	Общество с ограниченной ответственностью «Индекс энергетики – ФСК ЕЭС»	117630, г. Москва, ул. Академика Челомея, д. 5А	0,00	0,00
21.	Бударгин Олег Михайлович	г. Москва	0,00	0,00

22.	Корсунов Павел Юрьевич	г. Москва	0,00	0,00
23.	Карманов Юрий Александрович	г. Томск	0,00	0,00
24.	Фролкин Евгений Николаевич	г. Москва	0,00	0,00
25.	Константинов Олег Константинович	г. Москва	0,00	0,00
26.	Кудинов Вячеслав Иванович	г. Чита	0,00	0,00
27.	Зафесов Юрий Казбекович	г. Москва	0,00	0,00
28.	Тимченко Анатолий Николаевич	г. Краснодар	0,00	0,00
29.	Открытое акционерное общество «Дальэнергосетьпроект»	690106, Приморский край, г. Владивосток, пр-кт Партизанский, д. 26	0,00	0,00
30.	Открытое акционерное общество «Межрегиональная распределительная сетевая компания Северного Кавказа»	357506, Ставропольский край, г.Пятигорск, пос.Энергетик, ул.Подстанционная, д. 13а	0,00	0,00
31.	Открытое акционерное общество «Российские сети»	121353, г. Москва, ул. Беловежская, д. 4	0,00	0,00
32.	Открытое акционерное общество «Межрегиональная распределительная сетевая компания Центра»	127018 г. Москва, 2-я Ямская ул. д.4	0,00	0,00
33.	Открытое акционерное общество «Энергетик»	Тамбовская обл., р.п. Новая Ляда, Санаторная ,1	0,00	0,00
34.	Открытое акционерное общество «Ярославская городская электросеть»	150000, г. Ярославль, ул. Чайковского, д. 37.	0,00	0,00
35.	Открытое акционерное общество «Энергосервисная компания»	398001, г. Липецк, ул. 50 лет НЛМК, 33	0,00	0,00
36.	Открытое акционерное общество «Межрегиональная распределительная сетевая компания Северо-Запада»	188300, Ленинградская обл., г. Гатчина, ул. Соборная, д. 31	0,00	0,00
37.	Открытое акционерное общество «Лесная сказка»	185035, Республика Карелия, Пряжинский район, д. Сяргилахта	0,00	0,00
38.	Открытое акционерное общество «Псковэнергоагент»	180006, РФ, г. Псков, ул. Старо-Текстильная, д.32	0,00	0,00
39.	Открытое акционерное общество «Энергосервис Северо-Запада»	188300, Ленинградская область, город Гатчина, ул. Соборная, дом. 31	0,00	0,00
40.	Открытое акционерное общество «Псковэнергосбыт»	180004, г. Псков, ул. Заводская, д. 24	0,00	0,00
41.	Открытое акционерное общество «Управление волоконно-оптическими линиями связи на воздушных линиях электропередачи	107023, г. Москва, Семеловский пер., д 15	0,00	0,00

	мсжрегиональных распределительных сетевых компаний)			
42.	Открытое акционерное общество «Московская объединенная электросетевая компания»	115114, г. Москва, 2-ой Павелецкий проезд, д.3, стр.2	0,00	0,00
43.	Открытое акционерное общество «Энергоцентр»	142117, Московская область, г. Подольск, ул. Кирова, д.65	0,00	0,00
44.	Открытое акционерное общество «Москабельэнергоремонт»	111539, г. Москва, ул. Реутовская, д.7Б	0,00	0,00
45.	Открытое акционерное общество «Завод по ремонту электротехнического оборудования»	152201, г. Москва, ш. Старокаширское, д.4А	0,00	0,00
46.	Открытое акционерное общество «Межрегиональная распределительная сетевая компания Урала»	620026, г. Екатеринбург, ул. Мамина-Сибиряка, д. 140.	0,00	0,00
47.	Общество с ограниченной ответственностью «Уралэнерготранс»	620026, г. Екатеринбург, ул. Мамина-Сибиряка, д. 140	0,00	0,00
48.	Открытое акционерное общество «Энергосервисная компания Урала»	620142, Российская Федерация, г. Екатеринбург, ул. Чайковского, д. 19	0,00	0,00
49.	Закрытое акционерное общество «Страховая компания «Приват-Энергострах»	614000 г. Пермь, Комсомольский проспект, 3	0,00	0,00
50.	Открытое акционерное общество «Екатеринбургэнергосбыт»	РФ, 620144, г. Екатеринбург, ул. Сурикова, 48	0,00	0,00
51.	Открытое акционерное общество «Межрегиональная распределительная сетевая компания Сибири»	660021, г. Красноярск, ул. Богграда, д.144а	0,00	0,00
52.	Открытое акционерное общество «Тываэнерго»	667001, Российская Федерация, Республика Тыва, г. Кызыл, ул. Рабочая, 4	0,00	0,00
53.	Общество с ограниченной ответственностью «Юрэнергоконсалт»	357506, Ставропольский край, город Пятигорск, ул. 295 Стрелковой дивизии, д.18	0,00	0,00
54.	Открытое акционерное общество «Сибирьсетьремонт»	650021, Кемеровская область, г. Кемерово, ул. Станционная, 17	0,00	0,00
55.	Общество с ограниченной ответственностью «ЭДФ Ссти Восток»	105120, г. Москва, 2-й Сыромятинский переулок, дом 1	0,00	0,00
56.	Открытое акционерное общество «Соцсфера»	644518, Омская обл., Омский р-н, п. Чернолучье, база отдыха им. Стрельникова	0,00	0,00
57.	Открытое акционерное общество «Сибирьэлектросетьсервис»	660062, г. Красноярск, ул. Вильского, 7	0,00	0,00

58.	Открытое акционерное общество «Энергосервисная компания Ленэнерго»	191124, г. Санкт-Петербург, Синопская набережная, д. 60-62, лит. А	0,00	0,00
59.	Открытое акционерное общество «Межрегиональная распределительная сетевая компания Центра и Приволжья»	603950, Российская Федерация, г. Нижний Новгород, ул. Рождественская, д.33	0,00	0,00
60.	Открытое акционерное общество «Автотранспортное хозяйство»	РФ, Кировская область, Оричевский район, п. Оричи, ул.Южная, 50	0,00	0,00
61.	Открытое акционерное общество «Санаторий-профилакторий «Энергетик»	РФ, 426009 Удмуртская респ, г. Ижевск, улица Авиационная, 10	0,00	0,00
62.	Закрытое акционерное общество «Свет»	606440, Нижегородская область, г. Бор, ул. Луначарского, д. 8	0,00	0,00
63.	Открытое акционерное общество «Берендеевское»	606241, Нижегородская область, Лысковский район, с. Берендеевка	0,00	0,00
64.	Открытое акционерное общество «Межрегиональная энергосервисная компания «Энергоэффективные технологии»	РФ, 603155, Российская Федерация, г. Нижний Новгород, ул. Провиантская, д. 6	0,00	0,00
65.	Открытое акционерное общество «Межрегиональная распределительная сетевая компания Волги»	г. Саратов, ул.Первомайская, д.42/44	0,00	0,00
66.	Открытое акционерное общество «Энергосервис Волги»	410012, Российская Федерация, г. Саратов, ул. Московская, д. 149 А	0,00	0,00
67.	Открытое акционерное общество «Социальная Сфера – М»	430003, Россия, Мордовия, г. Саранск, пр. Ленина, д. 50	0,00	0,00
68.	Открытое акционерное общество «Санаторий-профилакторий «Солнечный»	РФ, 460023, г. Оренбург, ул. Турбинная, 58	0,00	0,00
69.	Открытое акционерное общество «Чувашская автотранспортная компания»	429954, РФ, г.Новочебоксарск, ул.Промышленная, д.21	0,00	0,00
70.	Открытое акционерное общество «Межрегиональная распределительная сетевая компания Юга»	344002 г. Ростов-на-Дону, ул. Большая Садовая, д.49	0,00	0,00
71.	Открытое акционерное общество «Энергосервис Юга»	344002 г. Ростов-на-Дону, ул. Большая Садовая, д.49	0,00	0,00
72.	Открытое акционерное общество «Волгоградсельремонт»	400066, г.Волгоград, ул. Грановитая, д. 1а	0,00	0,00
73.	Открытое акционерное общество «Предприятие сельского хозяйства имени А.А.Гречко»	346940 Ростовская область, с.Куйбышево Куйбышевского района, ул. Театральная, 21	0,00	0,00
74.	Открытое акционерное общество «Предприятие сельского хозяйства Соколовское»	346930 Ростовская обл., г. Новошахтинск-10, пос. Соколово-Кундрюченский, ул. Курская д. 32	0,00	0,00

75.	Открытое акционерное общество «База отдыха «Энергетик»	352818, Краснодарский край, Туапсинский р-он, с. Шепси, ул. Школьная, д.3	0,00	0,00
76.	Открытое акционерное общество энергетики и электрификации «Ленэнерго»	196247, Санкт-Петербург, площадь Конституции, д.1	0,00	0,00
77.	Открытое акционерное общество «Ленэнергоспецремонт»	193144, г. Санкт-Петербург, ВО., 12 линия, д. 43, лит. А	0,00	0,00
78.	Закрытое акционерное общество «Курортэнерго»	197706, Санкт-Петербург, г.Сестрорецк, ул. Коммунаров, д. 16	0,00	0,00
79.	Закрытое акционерное общество «Царскосельская энергетическая компания»	196601, г. Санкт-Петербург, г.Пушкин, ул. Глинки, д.5	0,00	0,00
80.	Открытое акционерное общество «Энергосервис»	357506, Ставропольский край, г.Пятигорск, пос. Энергетик, ул. Подстанционная, д.18	0,00	0,00
81.	Открытое акционерное общество «Дагэнергосеть»	367020, Республика Дагестан, г.Махачкала, ул. Дахадаева, д. 73а	0,00	0,00
82.	Открытое акционерное общество «Чеченэнерго»	РФ, Чеченская республика, г. Грозный, Старопромысловское шоссе, д.6	0,00	0,00
83.	Открытое акционерное общество «Дагестанская энергосбытовая компания»	367012, Республика Дагестан, г.Махачкала, ул. Дахадаева, д.73	0,00	0,00
84.	Кабардино-Балкарское открытое акционерное общество энергетики и электрификации	360000, КБР, г.Нальчик, ул.Щорса, 6	0,00	0,00
85.	Открытое акционерное общество «Карачасво-Черкесскэнерго»	369000, Карачаево-Черкесская Республика, г.Черкесск, ул. Османа Касаева, д.3	0,00	0,00
86.	Открытое акционерное общество «Калмэнергобыт»	358000, Республика Калмыкия, г.Элиста, ул.Лермонтова, д.7а	0,00	0,00
87.	Открытое акционерное общество «Тываэнергобыт»	667010, РФ, Республика Тыва, г.Кызыл, ул.Заводская, 2а	0,00	0,00
88.	Открытое акционерное общество энергетики и электрификации «Янтарьэнерго»	236040, Российская Федерация, г.Калининград, ул. Театральная, д.34	0,00	0,00
89.	Открытое акционерное общество «Янтарьэнергобыт»	РФ, г. Калининград, ул. Дарвина, 10	0,00	0,00
90.	Открытое акционерное общество «Калининградская генерирующая компания»	236006, Российская Федерация, г.Калининград, Правая набережная, 10а	0,00	0,00
91.	Открытое акционерное общество «Янтарьэнергосервис»	236010 г. Калининград, ул. Красносельская, 83	0,00	0,00
92.	Открытое акционерное общество «Энергосервисная компания Тюменьэнерго»	628406, Россия, г. Сургут, Тюменская область, Ханты-Мансийский автономный	0,00	0,00

		округ – Югра, ул. Университетская, д. 4.		
93.	Открытое акционерное общество «Научно-исследовательский инжиниринговый центр межрегиональных распределительных сетевых компаний»	105062, г. Москва, ул. Чаплыгина, д.6	0,00	0,00
94.	Акционерное общество «Недвижимость ИЦ ЕЭС»	125993, г. Москва, Волоколамское ш., д.2	0,00	0,00
95.	Открытое акционерное общество «Недвижимость Северо-западного энергетического ИЦ»	191036, г. Санкт-Петербург, Невский пр-т, III/3	0,00	0,00
96.	Открытое акционерное общество «Недвижимость Южного ИЦ Энергетики»	344002, г. Ростов-на-Дону, пр. Буденновский, д.2, оф.105.	0,00	0,00
97.	Открытое акционерное общество «Недвижимость ИЦ энергетики Урала»	РФ, 620075, г. Екатеринбург, ул. Первомайская, д. 56	0,00	0,00
98.	Открытое акционерное общество «Недвижимость Сибирского энергетического ИЦ»	РФ, 630132, г. Новосибирск, пр-т Димитрова, д. 7	0,00	0,00
99.	Открытое акционерное общество «Недвижимость ВНИПИэнергопром»	РФ, 105094, г. Москва, Семеновская набережная, дом 2/1	0,00	0,00
100.	Открытое акционерное общество «Недвижимость ИЦ энергетики Поволжья»	443045, г. Самара, ул. Авроры, д. 148	0,00	0,00
101.	Открытое акционерное общество «Северо-Западная энергетическая управляющая компания»	191167, г. Санкт-Петербург, пл. Александра Невского, д. 2 лит. Б	0,00	0,00
102.	Открытое акционерное общество энергетики и электрификации «Ингушэнерго»	386101, Республика Ингушетия, г. Назрань, ул. Чеченская, д. 5	0,00	0,00
103.	Открытое акционерное общество энергетики и электрификации «Севкавказэнерго»	362040, РСО - Алания, г. Владикавказ, ул. Тамасва, 19	0,00	0,00
104.	Открытое акционерное общество энергетики и электрификации Кубани	350033, Российская Федерация, г. Краснодар, ул. Ставропольская, 2	0,00	0,00
105.	Открытое акционерное общество «Пансионат отдыха «Энергетик»	353490, Краснодарский край, г. Геленджик, с. Дивноморское, ул. Пионерская, д.4	0,00	0,00
106.	Открытое акционерное общество «Оздоровительный комплекс «Пламя»	352856, Краснодарский край, Туапсинский р-он, пос. Новомихайловский, д.2	0,00	0,00
107.	Открытое акционерное общество «Энергосервис Кубани»	350080 г. Краснодар, ул. Новороссийская, 47	0,00	0,00
108.	Открытое акционерное общество «Томская	634041, г.Томск Проспект Кирова,36	0,00	0,00

	распределительная компания»			
109.	Открытое акционерное общество «Объединение ВНИПИэнергопром»	Российская Федерация, 105094, г.Москва, Семшовская наб., д.2/1	0,00	0,00
110.	Открытое акционерное общество «Специальное конструкторское бюро теплоэнергетического оборудования ВТИ»	115280, г.Москва, 3-й Автозаводский пр-д., д.4, корп.1	0,00	0,00
111.	Летягин Александр Вячеславович	-	0,00	0,00
112.	Синютин Петр Алексеевич	-	0,00	0,00
113.	Петухов Константин Юрьевич	г. Москва	0,00	0,00
114.	Ушаков Евгений Викторович	г. Нижний Новгород	0,00	0,00
115.	Рябкин Владимир Анатольевич	Саратовская область	0,00	0,00
116.	Сорочинский Андрей Валентинович	г. Санкт-Петербург	0,00	0,00
117.	Иванов Виктор Васильевич	-	0,00	0,00
118.	Михеев Павел Александрович	Тюменская область	0,00	0,00
119.	Семенов Виктор Германович	Московская область	0,00	0,00
120.	Коновалов Андрей Павлович	г.Красноярск	0,00	0,00
121.	Общество с ограниченной ответственностью «АйТи Энерджи Сервис»	Россия, 109074 г. Москва, Китайгородский пр-д, д. 7.	0,00	0,00
122.	Казимиров Петр Валерьевич	г. Владивосток	0,00	0,00
123.	Открытое акционерное общество «Москабельсетьмонтаж»	115088, г.Москва, ул. Южнопортовая, д.17, стр. 3	0,00	0,00
124.	Открытое акционерное общество «Екатеринбургская электросетевая компания»	6200014, Российская Федерация, г. Екатеринбург, ул. Бориса Ельцина, 1	0,00	0,00
125.	Открытое акционерное общество «Энергосервисная компания Сибири»	660135, г. Красноярск, ул. Взлетная, д. 5, стр.1	0,00	0,00
126.	Открытое акционерное общество энергетики и электрификации «Тюменьэнерго»	628412, Россия, г. Сургут, Тюменская область, Ханты-Мансийский автономный округ – Югра, ул. Университетская, д. 4.	0,00	0,00
127.	Эбзев Борис Борисович	-	0,00	0,00
128.	Исаев Олег Юрьевич	-	0,00	0,00
129.	Сухин Радион Викторович	-	0,00	0,00
130.	Гаврилов Александр Ильич	г. Краснодар	0,00	0,00
131.	Гришаев Николай Алексеевич	-	0,00	0,00
132.	Муров Андрей Евгеньевич	г. Москва	0,00	0,00
133.	Кондрашов Сергей Владимирович	г. Москва	0,00	0,00
134.	Пичугина Мария Николаевна	г. Москва	0,00	0,00
135.	Аушев Артур Магомедович	-	0,00	0,00
136.	Закрытое акционерное общество "Агентство по прогнозированию балансов в электроэнергетике"	115201, г. Москва, Каширское шоссе, д. 22, корп. 3	0,00	0,00
137.	Акционерное Общество	0159, Грузия, Тбилиси,	0,00	0,00

	Объединенная Энергетическая Система «ГрузРосэнерго»	ул. Маршала Геловани, д.2		
138.	Закрытое акционерное общество «Северо-восточная Энергетическая Компания»	109028, г. Москва, Серебрянический пер.д.3, стр.1.	0,00	0,00
139.	Открытое акционерное общество "Энергетический институт им.Г.М.Кржижановского"	119991, г. Москва, Ленинский проспект, д.19.	0,00	0,00
140.	Открытое акционерное общество "Уральская энергетическая управляющая компания"	119415, г. Москва, проспект Вернадского, д.37, кор.2.	0,00	0,00
141.	Исаев Олег Юрьевич	-	0,00	0,00
142.	Маковский Игорь Владимирович	г. Калининград	0,00	0,00
143.	Карзанов Алексей Геннадьевич	г. Москва	0,00	0,00
144.	Крючков Михаил Юрьевич	г. Москва	0,00	0,00
145.	Волков Эдуард Петрович	г. Москва	0,00	0,00
146.	Косолапов Игорь Алексеевич	-	0,00	0,00
147.	Терентьев Станислав Николаевич	-	0,00	0,00
148.	Поздняков Николай Игоревич	-	0,00	0,00
149.	Зайцев Юрий Викторович	-	0,00	0,00
150.	Открытое акционерное общество «Донэнерго»	344006, г. Ростов-на-Дону, ул. Пушкинская 162	0,00	0,00
151.	Васильев Александр Васильевич	-	0,00	0,00
152.	Зарагацкий Александр Аркадьевич	-	0,00	0,00
153.	Латыпова Алла Валерьевна	-	0,00	0,00
154.	Дрегваль Сергей Георгиевич	-	0,00	0,00
155.	Публичное акционерное общество «Федеральный испытательный центр»	196608, Санкт-Петербург, г. Пушкин, Октябрьский б-р, д. 50/30, лит А	0,00	0,00

4.10. Вознаграждение Совету директоров и членам Ревизионной комиссии за 2014 год составило в сумме 1 675,8 тыс. руб.

- Вознаграждение Совету директоров: 1 527,3 тыс. руб.
- Вознаграждение членам Ревизионной комиссии: 148,5 тыс. руб.

**Продажи связанным сторонам
 Выручка от продаж связанным сторонам
 (по списку связанных сторон на 31.12.2014 г.)**

тыс. руб. (с НДС)

Наименование покупателя	2014 г.	2013 г.	2012 г.
Продажа электрической энергии и мощности			
ОАО «Нурэнерго»	0	1 113	0
ОАО «Калмэнергообит»	8 647		
ОАО «Тываэнергообит»	72		
ОАО «МРСК Сибири»	1 300		
ОАО «ФСК ЕЭС»	12 492	2 875	5 395
<i>Итого по продаже электрической энергии и мощности</i>	<i>22 511</i>	<i>3 988</i>	<i>5 395</i>
Продажа основных средств			
ОАО «ФСК ЕЭС»		20 442	1 911 446
<i>Итого по продаже основных средств (СНЭ)</i>		<i>20 442</i>	<i>1 911 446</i>
Агентское вознаграждение и компенсация расходов по перебазированию РИСЭ в Крымский Федеральный округ			
ОАО «ЕЭСК»	44		
ОАО «Кубаньэнерго»	1 413		
ОАО «Ленэнерго»	633		
ОАО «МОЭСК»	1 413		
ОАО «МРСК Волги»	1 214		
ОАО «МРСК Северного Кавказа»	331		
ОАО «МРСК Северо-Запада»	883		
ОАО «МРСК Урала»	331		
ОАО «МРСК Центра»	5 432		
ОАО «МРСК Центра и Приволжья»	9 825		
ОАО «МРСК Юга»	2 754		
Филиал ОАО «ФСК ЕЭС» -МЭС Юга	2 981		
<i>Итого по агентским договорам</i>	<i>27 254</i>		
Доходы от сдачи в аренду основных средств			
ОАО «Кубаньэнерго»	25 511		
<i>Итого доходы от аренды основных средств (Мобильные Модульные Подстанции)</i>	<i>25 511</i>		

**Закупки у связанных сторон
 (по списку связанных сторон на 31.12.2014 г.)**

Наименование поставщика	2014 г.	2013 г.	2012 г.
Покупка электроэнергии			
ОАО «Янтарьэнергобыт»	595		
<i>Итого по покупке электроэнергии</i>	595		
Услуги по предоставлению в аренду движимого имущества			
ОАО «ФСК ЕЭС»		660	662
ОАО «ФСК ЕЭС» - Хакасское ПМЭС		0	15
<i>Итого по услугам по предоставлению в аренду движимого имущества</i>		660	677
Услуги по предоставлению в субаренду земельного участка			
ОАО «ФСК ЕЭС»		87	40
ОАО «Кубаньэнерго»	1 473		
ОАО «МОЭСК»	444		
<i>Итого по услугам по предоставлению в аренду земельного участка</i>	1 917	87	40
Технологическое присоединение энергетических установок и сопутствующие услуги			
ОАО «ФСК ЕЭС»	2 927	33	0
ОАО «Кубаньэнерго»	73		
ОАО «Янтарьэнерго»	69		
ОАО «ФСК ЕЭС» - МЭС Сибири		732	0
ОАО «ФСК ЕЭС» - МЭС Юга	4		

	3 073	765	0
<i>Итого по услугам по технологическому присоединению энергетических установок и сопутствующим услугам</i>			
Услуги по обеспечению технической поддержки			
ОАО «Энергостройснабкомплект ЕЭС»	87	149	149
<i>Итого по услугам по обеспечению технической поддержки</i>	87	149	149
Услуги по предоставлению в аренду недвижимого имущества			
ОАО «ГВЦ Энергетики»	162	121	117
ОАО «Калининградская генерирующая компания»	463		
<i>Итого по услугам по предоставлению в аренду недвижимого имущества</i>	625	121	117
Услуги по изготовлению сертификата ключа			
ОАО «УЦ Энергетики»		0	0
ОАО «ФСК ЕЭС»		19	0
<i>Итого по услугам по изготовлению сертификата ключа</i>		19	0
Услуги по разработке методики проведения полевых испытаний			
ОАО «НТЦ ФСК ЕЭС»			2 997
<i>Итого по услугам по разработке методики проведения полевых испытаний</i>			2 997
Услуги по анализу масла и испытаниям электрооборудования			
ОАО «ФСК ЕЭС» - Хакасское ПМЭС	3	97	66
ОАО «Янтарьэнерго»	8		

Итого по услугам анализа масла и испытаниям электрооборудования	11	97	66
Услуги автогидроподъемника			
ОАО «Тываэнерго»	12		
	12		
Итого по услугам автогидроподъемника			
Комплексное обслуживание помещений			
ОАО «Калининградская генерирующая компания»	8		
Итого комплексному обслуживанию помещений	8		

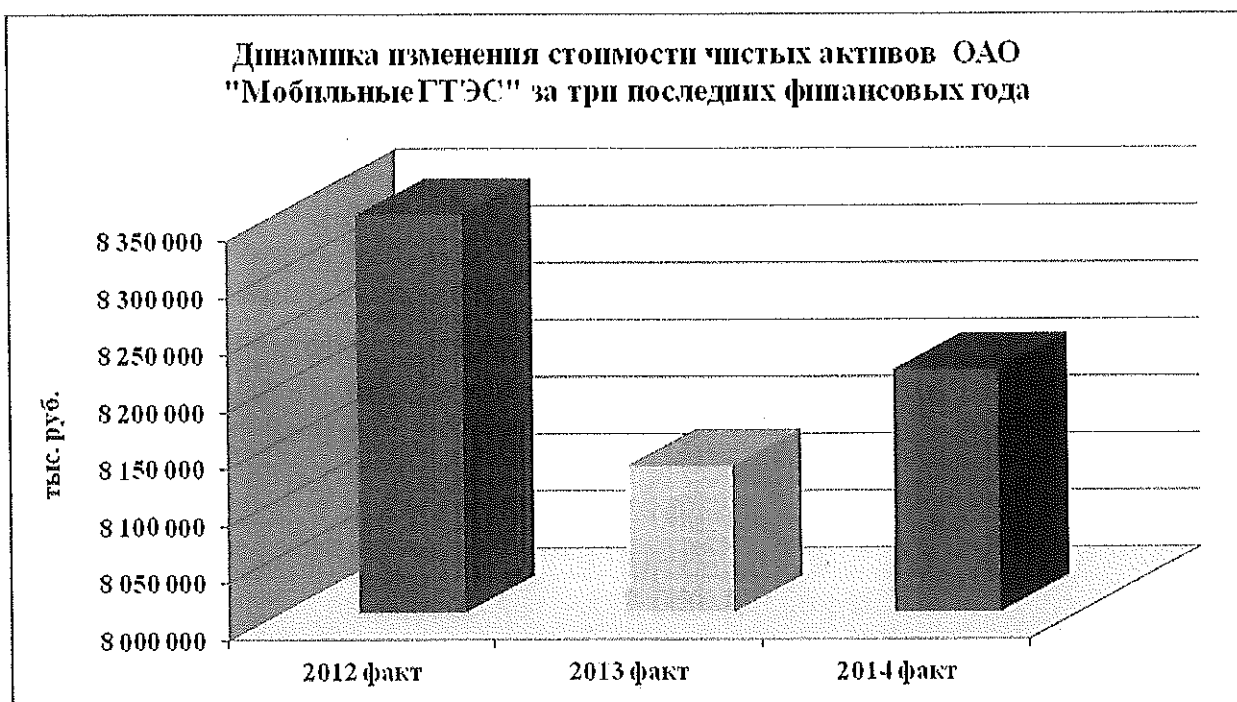
4.11. Чистые активы Общества

тыс. руб.

№ п/п	Наименование показателя	Код строки Баланса	На конец 2012 года (факт)	На конец 2013 года (факт)	На конец 2014 года (факт)
	Активы				
1	Нематериальные активы	1110			
2	Основные средства	1150	4 656 098	4 301 908	4 923 191
3	Прочие внеоборотные активы	1190	207 606	685 307	341 365
4	Доходные вложения в материальные ценности	1160	0	199 856	
5	Долгосрочные и краткосрочные финансовые вложения	1170 + 1240	890 000	500 000	
6	Отложенные налоговые активы	1180	734 612	775 211	948 390
7	Запасы	1210	1 326 891	743 019	1 794 112
8	Налог на добавленную стоимость по приобретенным ценностям	1220	209	173 461	11 739
9	Дебиторская задолженность	1230	930 050	3 219 415	1 991 990
10	Денежные средства	1250	447 062	501 181	730 858
11	Прочие оборотные активы	1260	1 491	4 323	7 691
12	Не предъявленная к оплате начисленная выручка	1270	25 393		
12	Итого активы, принимаемые к расчету (сумма данных пунктов 1 - 12)		9 219 412	11 103 681	10 749 336
	Пассивы				
13	Долгосрочные обязательства займы и кредиты	1410			
14	Отложенные налоговые обязательства	1420	0	0	0
15	Краткосрочные обязательства займы и кредиты	1510			2 181 160
16	Кредиторская задолженность, в том числе:	1520	857 418	2 951 838	319 023

17	Задолженность перед участниками (учредителями) по выплате доходов	15207	550	152	985
18	Оценочные обязательства	1540	13 224	23 586	36 891
19	Прочие обязательства	1550			
20	Итого пассивы, принимаемые к расчету (сумма данных пунктов 13 - 19)		870 642	2 975 424	2 537 074
21	Стоимость чистых активов акционерного общества (итого активы, принимаемые к расчету (стр. 13) минус итоговые пассивы, принимаемые к расчету (стр. 20))		8 348 770	8 128 257	8 212 262

Чистые активы по состоянию на 31.12.2014 года ниже Уставного капитала Общества. Общество не осуществляло выпуск облигаций, соответственно, задолженности по выпущенным и проданным облигациям не имеет.



<i>тыс. руб.</i>					
№ п/п	Показатель	Код строки Бухгалтерского Баланса	На конец 2012 года	На конец 2013 года	На конец 2014 года
1	Стоимость чистых активов		8 348 770	8 128 257	8 212 262
2	Стоимость совокупных активов	1600	9 219 412	11 103 681	10 749 336
3	Отношение чистых активов к совокупным активам, (коэф.)		0,906	0,732	0,764
4	Уставный капитал	1310	9 397 920	9 397 920	9 397 920
5	Отношение чистых активов к уставному капиталу, (коэф.)		0,888	0,865	0,874

Стоимость чистых активов за 2014 год ОАО «Мобильные ГТЭС» по данным бухгалтерской отчетности увеличилась на 84 005 тыс. рублей по сравнению с аналогичным показателем в 2013 году. По итогам 2014 года

стоимость чистых активов Общества составила 8 212 262 тыс. руб. при величине уставного капитала 9 397 920 тыс. руб.

На величину чистых активов оказало влияние появление в Бухгалтерском балансе в составе обязательств «Доходов будущих периодов», состоящих в основном из суммы субсидии, которая явилась источником финансирования расходов по перебазированию 13-ти мобильных ГТЭС в КФО, включая расходы на создание новых объектов основных средств, капитализация по которым и сложила данный показатель.

По мнению учредителя Общества, наиболее целесообразным представляется уменьшение уставного капитала ОАО «Мобильные ГТЭС» до прогнозируемой величины чистых активов в 2015 году.

4.12. Заемные средства (строка 1510)

В 2014 году Общество привлекало заемные средства. Договор на предоставление заемных средств заключен с ОАО «ФСК ЕЭС» 21.04.2014. По указанному договору стороны договорились о предоставлении ОАО «Мобильные ГТЭС» займа на общую сумму не более 2,5 млрд. руб. под 8,5% годовых. Займ предоставлен без обеспечения. Цель предоставления займа – пополнение оборотных средств. Срок возврата заемных средств по договору не может превышать один год с момента предоставления первого займа. Всего получено заемных средств 2110,5 млн. руб. следующими траншами:

25.04.2014	- 281 000 000,00 руб.
30.05.2014	- 142 000 000,00 руб.
27.06.2014	- 200 000 000,00 руб.
15.08.2014	- 390 000 000,00 руб.
25.08.2014	- 706 000 000,00 руб.
30.10.2014	- 161 500 000,00 руб.
13.11.2014	- 230 000 000,00 руб.

Полученные денежные средства использованы для финансирования расходов по проекту перебазирования мобильных ГТЭС в Крымский федеральный округ и приобретение технологического топлива.

4.13. Кредиторская задолженность (строка 1520)

Наименование	31.12.2014 (тыс. руб.)	31.12.2013 (тыс. руб.)	31.12.2012 (тыс. руб.)
Кредиторская задолженность по расчетам с поставщиками и подрядчиками (строка 15201):	294 862	1 319 966	219 459
"Компания Ener1"	-	-	60 745
ООО "Резерв ойл"	-	-	-
ООО "СТЭП ЛОДЖИК"	-	2 622	-
ООО "Сибирь-инжиниринг"	112 530	112 530	226
ООО ЧОП "Агентство охраны и экономической безопасности "БАРС-А"	2 486	2 237	1 970
ООО «ГК «Монолит»	114 819	-	-
ООО "Инстар Лоджистикс"	15 116	130 047	789
ФГУП РТ "Аэропорт "КЪЗЫЛ"	-	-	640
ЗАО "ЦФР"	165	200	2 182
ЗАО "МРО "ТЕХИНКОМ"	13 790	-	-
ООО "Новороснефтесервис"	1 768	496	515
ООО "Черноморсервис"	5 096	-	-
ООО "ФИРМА "ТЭС"	2 850	-	-
КРП "Феодосийское предприятие по обеспечению нефтепродуктами"	2 743	-	-
ООО "АйДи-Технологии управления"	1 840	-	-
ЗАО "Комплекс про"	1 707	-	-
ЗАО "Городской центр бронирования и туризма"	1 254	-	-
ООО ТЭК "Современник"	921	-	-
ГУПГС "Севастопольский морской порт"	879	-	-
ООО "ПромЭкспертиза"	590	-	-
ООО "Энергоинновация"	550	-	-
ГУП "Крымские морские порты"	479	-	-
ООО "СМАРТ"	346	-	-
Акционерное Общество "2К"	326	-	-
ООО "Базовый Авиатопливный Оператор"	-	-	596
ООО "Демиург XXI века"	-	-	4 455
ООО "Гриндейл"	6 624	-	-
НП "Совет производителей энергии"	300	300	300

ООО «Ойлтэкс-Трейд»	-	-	18 500
ОАО «Электроцентроналадка»	2 510	583	4 511
ООО «Высоковольтные решения»	-	-	118 600
ООО "СК Северо-Восток"	-	741 272	-
ООО "ТРИВИА"	-	2 508	600
ПВ Пауэр Системз, СиАйЭс	-	11 539	175
ООО "ГК ЭФЭСк"	1 294	306 898	-
прочие	3 879	8 734	4 655
Кредиторская задолженность по расчетам с покупателями и заказчиками (строка 15202):	-	1 286 306	598 285
ОАО «Русал Братск»	-	14	-
ГК «Олимпстрой»	-	1 286 292	598 285
ОАО «ФСК ЕЭС»	-	-	-
Кредиторская задолженность по налогам и сборам (строка 15203):	23 176	345 414	39 124
Кредиторская задолженность по расчетам по социальному страхованию и обеспечению (строка 15204):	-	-	-
Кредиторская задолженность по расчетам с персоналом по оплате труда (строка 15205):	-	-	-
Кредиторская задолженность по расчетам с разными дебиторами и кредиторами (строка 15207):	985	152	550
Кредиторская задолженность по расчетам с подотчетными лицами	427	12	57
Кредиторская задолженность по прочим расчетам с дебиторами и кредиторами	558	6	493
Кредиторская задолженность по НДС по авансам и предоплатам выданным (строка 15208):	-	-	-
ИТОГО	319 023	2 951 838	857 418

4.14. Оценочные обязательства по выплатам по предстоящим отпускам

Оценочное обязательство по выплатам по предстоящим отпускам по состоянию на 31.12.2014 года в сумме 36 861 тыс. рублей было сформировано Обществом в соответствии с принципом осмотрительности на основании статистики данных учета рабочих дней и дней отпуска. Данное оценочное обязательство будет пересчитываться на каждую отчетную дату и корректироваться в сторону уменьшения (увеличения) в зависимости от

уменьшения (увеличения) неиспользованных дней отпуска сотрудников Общества.

Оценочные обязательства по выплатам по предстоящим отпускам

Период	Численность	Количество дней причитающегося сотруднику отпуска	Сумма оценочного обязательства по предстоящим отпускам, тыс.руб.	Сумма страховых взносов с предстоящих отпусков, тыс. руб.	Общая сумма оценочного обязательства, тыс. руб.
31.12.2012	280	3 367,40	11 545	1 679	13 224
31.12.2013	295	4 624,71	20 562	3 024	23 586
31.12.2014	417	6 478,67	32 753	4 138	36 891

4.15. Раскрытие информации о забалансовых счетах

Расшифровка обеспечений и прочих обязательств, полученных Обществом

Общая величина обеспечений обязательств и платежей, полученных Обществом по состоянию на 31.12.2014 г. составляет 840 000,00 тыс. руб.

Наименование обеспечения полученного, Гарант	Дата выдачи	Срок действия гарантии	Организация, за которую получена гарантия	Сумма обеспечения на 31.12.2014г., тыс. руб.
Гарантия № 721/3505-Г29 от 02.09.2014 выдана ОАО Банк «ВТБ 24» по Договору № 14/0605/004 от 25.08.2014	02.09.2014	31.12.2015	ЕМВ Трейд Фильтр	840
ИТОГО				840

Расшифровка обеспечений и прочих обязательств, выданных Обществом

Общая величина обеспечений обязательств и платежей, выданных Обществом по состоянию на 31.12.2014 г. составляет 4 634 854,11 тыс. руб.

Наименование обеспечения выданного	Дата открытия	Срок действия Аккредитива	Получатель	Сумма обеспечения на 31.12.2014г., тыс. руб.
Аккредитив № 259/103/1 от 11.09.2014 открыт в ОАО Банк «ВТБ»	11.09.2014	10.11.2015	ПВ Пауэр Системз, СяАЙЭс	4 634,9
ИТОГО				4 634,9

Арендованные основные средства

В составе арендованных основных средств основную долю занимают земельные участки общей площадью 179 711 кв.м. На указанных земельных участках расположено оборудование мобильных газотурбинных электрических станций.

Наименование объекта аренды	Стоимость на 31.12.2014 г., тыс.руб.
Офисное помещение по адресу: г. Москва, Берсеневская наб., д. 16, стр. 5	344
Земельные участки по адресу: Республика Тыва, г. Кызыл, на 70 м. западнее ПС "Кызыльская" площадью 4265 кв.м Кадастровый номер 17:18:0105067:630	4 100
Земельный участок по адресу: Республика Тыва, г. Кызыл, с западной стороны ПС "Кызыльская" площадью 3460 кв.м Кадастровый номер 17:18:01 05067:410	1 340
Земельный участок по адресу: Московская обл., г. Дмитров, в районе Ковригинского шоссе площадью 7579 кв.м Кадастровый номер 50:04:0010903:170	2 034
Нежилое офисное помещение по адресу: Республика Тыва, г. Кызыл, ул. Кочетова, д. 1, 2-й этаж площадью 119,08 кв.м	1 310
Земельный участок по адресу: Московская обл., г. Пушкино, Ярославское ш., территория ПС № 239 площадью 8800 кв.м Кадастровый номер 50:13:070217:38	9 845
Земельный участок по адресу: г. Москва, Рублевское ш., (пос. Рублево) Площадью 6500 кв.м	28 680
Земельный участок по адресу: Республика Хакасия, г. Саяногорск, ул. Индустриальная, уч. 57 площадью 7150 кв.м Кадастровый номер 19:03:030101:0004	118
Вспомогательное технологическое оборудование ПС «Кирилловская»	21 795
Земельный участок по адресу: г. Новороссийск, с. Гайдук, ул. 40 лет Октября площадью 12000 кв.м Кадастровый номер 23:47:0107010:0097	68 638
Нежилые помещения по адресу: Краснодарский край, г.Новороссийск ул.Дзержинского, 140 (№№1-14 в литерс Б), (помещение №1 в подвалс литера Б)	2 003
Нежилые помещения по адресу: Калининградская область, г.Калининград, ул.Театральная д.35, помещения №№ 28,29,30,31 кадастровый номер 39:15:132313:400	427
Нежилое офисное помещение по адресу: Республика Крым, г. Симферополь, ул. Монтажная, д.8 общей площадью 34,9 кв.м.,	136

Нежилое помещение под склады по адресу: Калининградская обл.г.Калининград ул.Правая Набережная д.10а помещ. №31 площадью 18,1 кв.м; кадастровый номер 39:15:111603:0002:37898/А	407
Нежилое офисное помещение по адресу: Калининградская обл.г.Калининград ул.Правая Набережная д.10 помещ. №31 площадью 18,1 кв.м; кадастровый номер 39:15:111603:0002:37898/А	88
Земельный участок по адресу: г. Севастополь, Балаклаевский р-н, с. Штурмовое, вблизи подстанции 330/220/110 кВ "Севастопольская" площадью 30000кв.м Кадастровый номер 91:01:003005:5	21 963
Земельный участок по адресу: Республика Крым, Сакский район вблизи подстанции ПС 330/110 кВ "Западно-Крымекая" площадью 40000 кв.м Кадастровый номер 90:11:190701:1	2 110
Земельный участок по адресу: Республика Крым, Симферопольский р-н, с. Денисовка вблизи подстанции ПС 330/220/110 кВ "Симферопольская" площадью 59957 кв.м Кадастровый номер 90:12:172201:1	3 162
4 жилые помещения гостиничного типа площадью 86,1 кв.м., находящиеся по адресу: Симферопольский район, пгт. Николаевка, ул. Чудесная 2/49	504
7 жилых помещений гостиничного типа площадью 199,5 кв.м., находящиеся по адресу: Автономная республика Крым, Сакекий район, Пгт. Новофедоровка, ул. Прибрежная 21 и 18 жилых помещений гостиничного типа площадью 481,4 кв.м., находящиеся по адресу: Автономная республика Крым, Сакекий район, Пгт. Новофедоровка, ул.Приморская 9	6 050
Нежилое офисное помещение по адресу: г. Севастополь, ул. Воронина 10 площадью 405,8 кв.м	1 842
Прочие	122
ВСЕГО:	177 018

V. События после отчетной даты

По состоянию на 31.12.2014 г. в составе дебиторской задолженности Обществом была отражена неподтвержденная дебиторская задолженность по Договору № 04-5-14-4069 от 17 мая 2012г. с ГК «Олимпстрой» в сумме 156 109 тыс. руб. Задолженность была неподтвержденной в связи ведением судебного разбирательства по данной сумме. Решение Арбитражного суда г. Москвы по иску ОАО «Мобильные ГТЭС» к ГК «Олимпстрой» о взыскании данной задолженности было принято 11.12.2014г. В соответствии с решением суда с ГК «Олимпстрой» было взыскано в пользу ОАО «Мобильные ГТЭС» 166 191 600,01 руб. – задолженности по договору и 200 000 руб. – расходов по госпошине. Задолженность в сумме 10 082 710,34 руб. была

погашена ГК «Олимпстрой» в добровольном порядке 23.12.2014г. Определением Арбитражного суда от 24.12.2014г. указанное выше решение было обращено к немедленному исполнению. Исполнительный лист на принудительное исполнение решения арбитражного суда был направлен в адрес ОАО «Мобильные ГТЭС» 14.01.2015 г.

Денежные средства в сумме 156 308 889,67 руб. были уплачены ГК «Олимпстрой» добровольно в порядке исполнения решения Арбитражного суда г. Москвы 15.01.2015 г. В связи с этим резерв под данную задолженность не формировался на 31.12.2014 г.

VI. Условные факты хозяйственной деятельности.

6.1 Судебные разбирательства.

№	Наименование судебного или иного гос.органа	Участники процесса			Предмет спора	Сумма требований
		Истец/ Заявитель/ Потерпевший	Ответчик/ Обвиняемый	Другие участники		
1	Арбитражный суд г. Москвы	ОАО "Мобильные ГТЭС"	ООО "Резерв ойл"		Взыскание убытков	6 711 500 руб.
2	Арбитражный суд г. Москвы	ОАО "Мобильные ГТЭС"	ГК "Олимпстрой"		О взыскании задолженности	166 191 600 руб.
3	Арбитражный суд г. Москвы	ГК "Олимпстрой"	ОАО «Мобильные ГТЭС»		О штрафных санкциях	146 232 700 руб.
4	Арбитражный суд г. Москвы	ОАО "Мобильные ГТЭС"	ОАО "Калмэпергосбыт"		О взыскании задолженности	1 226 644,25 руб.

VII. Анализ активов и пассивов Бухгалтерского баланса

7.1. Анализ активов.

Структура активов баланса по состоянию на 31.12.2014 года:

тыс. руб.


Наименование показателя	Код	На 31 декабря 2014 г.	На 31 декабря 2013 г.	На 31 декабря 2012 г.
АКТИВ				
I. ВНЕОБОРОТНЫЕ АКТИВЫ	1110			
Нематериальные активы				
Результаты исследований и разработок	1120			

Нематериальные поисковые активы	1130			
Материальные поисковые активы	1140			
Основные средства	1150	4 923 191	4 301 908	4 656 098
Доходные вложения в материальные ценности	1160		199 856	
Финансовые вложения	1170			
Отложенные налоговые активы	1180	948 390	775 2112	734 612
Прочие внеоборотные активы	1190	341 365	685 307	207 606
в том числе:				
Вложения во внеоборотные активы	11901	45 650	676 274	199 292
Прочие внеоборотные активы	11902	295 715	9 033	8 314
Итого по разделу I	1100	6 212 946	5 962 282	5 598 316
II. ОБОРОТНЫЕ АКТИВЫ				
Запасы	1210	1 794 112	743 019	1 326 891
в том числе:				
Материалы	12101	1 794 112	743 019	1 326 891
Товары	12102			
Основное производство	12103			
Выполненные этапы по незавершенным работам	12104			
Налог на добавленную стоимость по приобретенным ценностям	1220	11 739	173 461	209
Дебиторская задолженность	1230	1 991 990	3 219 415	930 050
в том числе:				
Расчеты с поставщиками и подрядчиками	12301	765 548	912 466	587 711
Расчеты с покупателями и заказчиками	12302	913 491	2 071 608	186 586
Расчеты по налогам и сборам	12303	123 144	8	39
Расчеты с разными дебиторами и кредиторами	12304	169 752	22 357	39 955
Авансы выданные по договорам страхования	12305	20 055	16 760	24 495
НДС по авансам и предоплатам	12306		196 216	91 264
Финансовые вложения (за исключением денежных эквивалентов)	1240		840 000	1 269 000
в том числе: Депозитные счета	12401		840 000	1 269 000
Денежные средства и денежные эквиваленты	1250	730 858	161 181	68 062
в том числе:				
Расчетные счета	12502	725 713	153 883	52 202
Валютные счета	12503		2 387	2 135
Аккредитивы	12504	4 635	4 381	12 612
Прочие денежные средства	12505	510	530	1 113
Прочие оборотные активы	1260	7 691	4 323	1 491
Не предъявленная к оплате начисленная выручка	1270			25 393
Итого по разделу II	1200	4 536 390	5 141 399	3 621 096
БАЛАНС	1600	10 749 336	11 103 681	9 219 412

Активы Общества по состоянию на 31.12.2014 г. имеют следующую структуру:

Рис. 1. Структура активов Общества


Оборотные Активы
42,20%



Внеоборотные
Активы
57,80%

Рис. 2. Состав внеоборотных активов

Основные средства
79,24%




Прочие
внеоборотные
активы
5,49%

Отложенные
налоговые активы
15,26%

Внеоборотные активы предприятия состоят из основных средств, отложенных налоговых активов и прочих внеоборотных активов.

По состоянию на 31.12.2014г. большая часть внеоборотных активов Общества состоит из основных средств (79,24%). Высокая доля основных средств в составе внеоборотных активов компании характерна для энергетических предприятий, где высокий уровень капиталоемкости основных производственных фондов.



По итогам 2014 года Оборотные активы общества состоят из следующих основных показателей:

- Запасы (39,55 %), состоят:
 - технологическое топливо (70,03 %);
 - запасные части для основного генерирующего и вспомогательного оборудования (28,22 %);
 - комплектующие изделия конструкции и детали (1,14 %);
 - прочие запасы (0,62 %).
- НДС по принятым работам/услугам (0,26 %).

- Дебиторская задолженность (43,91 %) в составе оборотных активов и состоящая из следующих сумм:
 - расчеты с поставщиками и подрядчиками (38,43%);
 - расчеты с покупателями и заказчиками (45,86%);
 - НДС по авансам и предоплатам (0%);
 - прочая дебиторская задолженность (15,71%), в том числе: расчеты по налогам и сборам, расчеты с разными дебиторами и кредиторами, авансы выданные по договорам страхования.
- Финансовые вложения и денежные средства (16,11 %) которые на 99,27% состоят сумм на расчетных счетах в ОАО «Альфа – Банке» и ОАО «Банк ВТБ».
- Прочие оборотные активы (0,17 %)

7.1. Анализ пассивов.

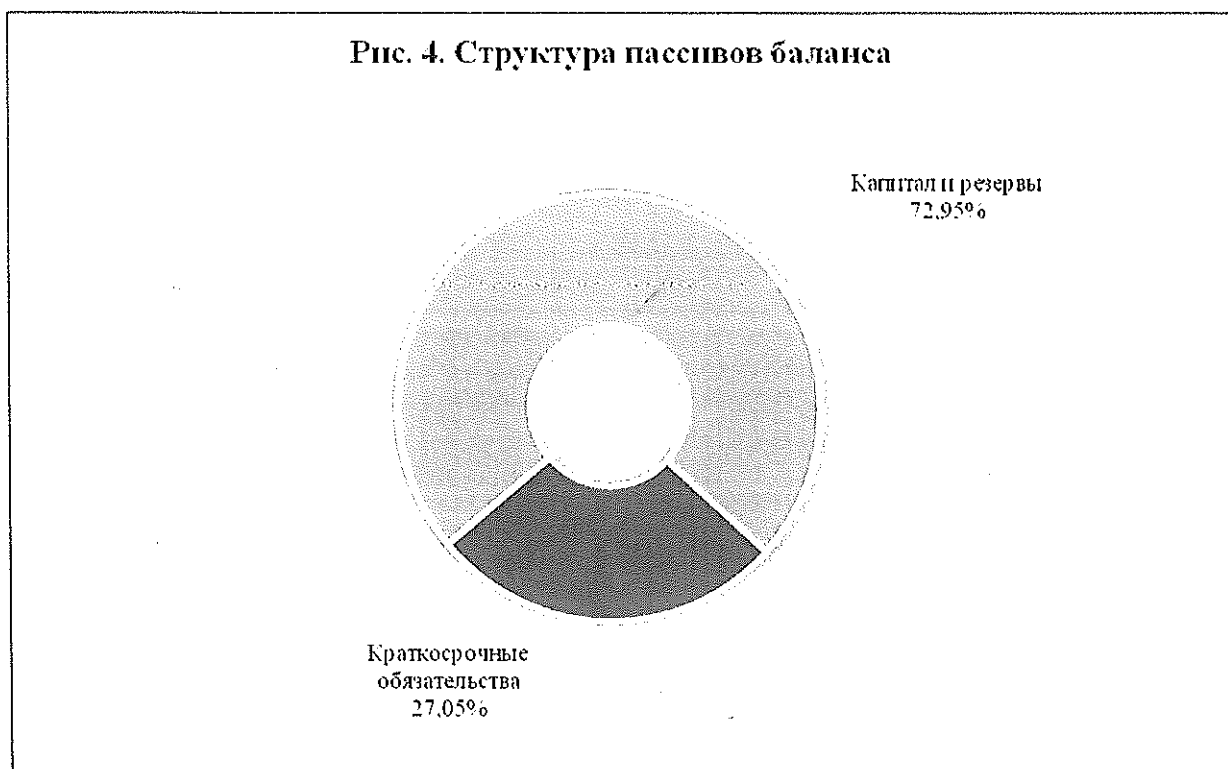
Структура пассивов баланса по состоянию на 31.12.2014 года

тыс. руб.

Наименование показателя	Код	На 31 декабря 2014 г.	На 31 декабря 2013	На 31 декабря 2012
ПАССИВ				
III. КАПИТАЛ И РЕЗЕРВЫ				
Уставный капитал (складочный капитал, уставный фонд, вклады товарищей)	1310	9 397 920	9 397 920	9 397 920
Собственные акции, выкупленные у акционеров	1320			
Переоценка внеоборотных активов	1340			
Добавочный капитал (без переоценки)	1350			
Резервный капитал	1360			
Нераспределенная прибыль (непокрытый убыток)	1370	(1 556 602)	(1 269 663)	(1 049 150)
в том числе:				
Нераспределенная прибыль (непокрытый убыток) прошлых лет	1371	(1 269 663)	(1 269 663)	(1 049 150)
Нераспределенная прибыль (непокрытый убыток) отчетного года	1372	(286 939)		
Итого по разделу III	1300	7 841 318	8 128 257	8 348 770
IV. ДОЛГОСРОЧНЫЕ ОБЯЗАТЕЛЬСТВА				
Заемные средства	1410			
Отложенные налоговые обязательства	1420			
Оценочные обязательства	1430			
Прочие обязательства	1450			
Итого по разделу IV	1400			

V. КРАТКОСРОЧНЫЕ ОБЯЗАТЕЛЬСТВА				
Заемные средства	1510	2 181 160		
Кредиторская задолженность	1520	319 023	2 951 838	857 418
в том числе:				
Расчеты с поставщиками и подрядчиками	15201		1 319 966	219 459
Расчеты с покупателями и заказчиками	15202		1 286 306	598 285
Расчеты по налогам и сборам	15203		345 414	39 124
Расчетов с разными дебиторами и кредиторами	15204	985	152	550
НДС по авансам и предоплатам выданным	15205			
Доходы будущих периодов	1530	370 944		
Оценочные обязательства	1540	36 891	23 586	13 224
Прочие обязательства	1550			
Итого по разделу V	1500	2 908 018	2 975 424	870 642
БАЛАНС	1700	10 749 336	11 103 681	9 219 412

Рис. 4. Структура пассивов баланса



Пассивы Общества состоят из капитала и резервов, краткосрочных обязательств.

Доля краткосрочных обязательств, сложившаяся на 31.12.2014 состоит в основном из заемных средств.

Для финансирования проекта перебазирования, генерирующих установок в Крымский Федеральный округ Советом директоров ОАО «Мобильные ГТЭС» (Протокол от 14.04.2014 № 118) было одобрено решение заключить договор займа между ОАО «ФСК ЕЭС» и ОАО «Мобильные ГТЭС» на сумму не более 2,500 млрд. рублей.

Соглашением Министерства энергетики Российской Федерации от 25.12.2014 № 14/0402.9996820 (вх. № 810/10/321) о предоставлении субсидии ОАО «Мобильные ГТЭС» на возмещение затрат на перебазирование, размещение и ввод в эксплуатацию мобильных газотурбинных электрических станций в Крымском федеральном округе, обеспечивающих надежность энергоснабжения объектов военной инфраструктуры Черноморского флота Российской Федерации и структур жизнеобеспечения населения Крымского федерального округа выделена субсидия в размере 2 037 679 600 рублей.

Часть субсидии в размере 370 944 тыс.руб. отражена по статье Доходы будущих периодов раздела V. Краткосрочные обязательства Баланса. Данная часть субсидии выделена на возмещение расходов по созданию основных средств. Ежеквартально субсидия будет уменьшаться на сумму амортизационных отчислений, и отражаться в прочих доходах как увеличение финансовых результатов организации.

VIII. Анализ Отчета о финансовых результатах

тыс. руб.

Наименование показателя	Код	За январь - декабрь 2014 г.	За январь - декабрь 2013 г.
Выручка	2110	2 227 646	2 754 237
В том числе:			
Производство электроэнергии	21101	931 571	68 207
Производство мощности	21102	1 219 015	817 190
Производство строительных работ	21103		1 850 472
Прочая деятельность	21104	77 060	18 368
Себестоимость продаж	2120	(3 333 933)	(2 616 512)
В том числе:			
Производство электроэнергии	21201	(1 974 071)	(42 098)
Производство мощности	21202	(1 330 646)	(708 908)
Производство строительных работ	21203		(1 847 747)
Прочая деятельность	21204	(29 217)	(17 759)
Валовая прибыль (убыток)	2100	(1 106 287)	(137 725)
Коммерческие расходы	2210	(18 938)	(27 320)
Управленческие расходы	2220	(394 072)	(293 670)

Прибыль (убыток) от продаж	2200	(1 519 297)	(183 265)
Доходы от участия в других организациях	2310		
Проценты к получению	2320	32 278	75 585
Проценты к уплате	2330	(70 660)	
Прочие доходы	2340	2 109 442	32 963
Прочие расходы	2350	(1 011 858)	(186 281)
Прибыль (убыток) до налогообложения	2300	(460 095)	(260 998)
Текущий налог на прибыль	2410		
в т.ч. постоянные налоговые обязательства (активы)	2421	81 160	(11 600)
Изменение отложенных налоговых обязательств	2430	(381)	(263)
Изменение отложенных налоговых активов	2450	173 560	40 862
Прочее	2460	(23)	(114)
в т.ч. штрафы, пени и др. налоговые санкции	24601	(23)	(114)
изменение учетной политики			
Чистая прибыль (убыток)	2400	(286 939)	(2203)

8.1. Прочие доходы и расходы в разрезе элементов затрат

	(тыс. руб.)	
Строка 2340 «Прочие доходы»	2014 г.	2013 г.
Прочие доходы, всего:	2 109 442	32 963
в том числе:		
- доходы от реализации и иного выбытия основных средств	1 818	38
- санкции по хозяйственным договорам, пени по расчетам на ОРЭМ	4 543	527
- доходы от реализации ТМЦ	13 499	1 687
- доходы от восстановления резерва по сомнительным долгам	207 957	29 374
- курсовые разницы	127	1 068
- доходы (расходы) в виде безвозмездно полученных активов, работ, услуг	18 018	
- освоение субсидии	1 666 736	
- прибыль прошлых лет, выявленная в отчетном году	119 118	
- прочие внереализационные доходы, учитываемые в целях налогообложения	77 626	
Строка 2350 «Прочие расходы»	2014 г.	2013 г.
Прочие расходы, всего:	1 011 858	186 281
в том числе:		

- расходы от реализации и иного выбытия основных средств		45
- расходы от реализации ТМЦ	14 841	1258
- курсовые разницы		6 528
- отчисления в резерв по сомнительной дебиторской задолженности	214 583	14 721
- расходы, связанные с ликвидацией основных средств	12 063	147
- налог на имущество	90 634	98 395
- расходы на благотворительные цели		22 500
- расходы на услуги банка	4 654	10 660
- убыток прошлых лет	255 537	5 552
- расходы, связанные с консервацией и расконсервацией основных средств	16 217	8 093
- НДС, не принимаемый к вычету	13 284	4 494
- НДС, восстановленный (субсидия)	311 151	
- расходы по перебазированию ДГУ(РИСЭ)	37 173	
- прочие внереализационные расходы	41 721	

Следует отметить, что в соответствии с ПБУ 13/2000, утвержденным Приказом Министерства финансов РФ от 16.10.2000 г. № 92н, затраты на реализацию проекта перемещения 13 мобильных ГТЭС в Крымский федеральный округ в составе прочих доходов отражены следующим образом: часть суммы бюджетных средств в размере 1 298 281 тыс. руб., являющихся компенсацией расходов на технологическое топливо, 354 728 тыс. руб. – компенсация расходов на строительные-монтажные работы, 13 231 тыс. руб. – амортизационные отчисления, начисленные до получения субсидии по основным средствам, созданным за счет ее и отраженные в составе доходов в момент получения на расчетный счет данного финансирования. Указанные суммы отражены в структуре прочих доходов по статье «Освоение субсидии».

8.2. Налог на прибыль

	Сумма, тыс. руб.
Прибыль(убыток) до налогообложения по бухгалтерскому учету	(460 095)
Сумма условного дохода по налогу на прибыль	(92 019)
Постоянные разницы отчетного периода	81 160
Изменение отложенных налоговых обязательств, в т.ч.:	(381)
- по материалам	35
- по амортизации основных средств	600
- по расходам будущих периодов	(254)
Изменение отложенных налоговых активов, в т.ч.:	173 560

- по доходам будущих периодов	74 189
- по амортизации основных средств	271
- по материалам	1
- по оценочным обязательствам и резервам	2 661
- по расходам будущих периодов, убыткам прошлых лет, перенесенным на будущее	27 370
- по убыткам текущего периода	69 068
Налогооблагаемая прибыль по налоговому учету	-
Ставка налога на прибыль	20%
Налог на прибыль	-

В бухгалтерском балансе Общества отложенные налоговые активы и отложенные налоговые обязательства по налогу на прибыль отражаются свернуто в составе внеоборотных активов.

Сумма постоянных налоговых активов (обязательств) приведена в Отчете о финансовых результатах справочно. Ставка расчета отложенных налоговых активов (обязательств) составляет 20%.

Основным фактором, повлиявшим на финансовый результат по итогам 2014 года, является убыток от производства электрической энергии в Крымском федеральном округе. Основная причина убытка заключается в том, что электрическая энергия реализуется по цене значительно ниже себестоимости производства. При этом фактические (прогнозные) убытки учтены в тарифной ставке на мощность, утвержденной постановлением Правительства Российской Федерации от 26.12.2014 № 1549 на период с 01.12.2014 по 31.12.2015 гг.

Приказом Государственного комитета по ценам и тарифам республики Крым от 15.08.2014 года № 6/2 «Об установлении цены на производство электроэнергии для ОАО «Мобильные ГТЭС», установлен тариф на производство электрической энергии для ПС «Симферопольская» и ПС «Западно-Крымская» в размере – 3,25 руб./кВт.ч (без НДС);

Постановлением Правительства Севастополя от 21.08.2014 года № 14/16-э «Об установлении тарифов на производство (выработку) электрической энергии установлен тариф на производство электрической энергии для ПС «Севастопольская» в размерс – 3,25 руб./кВт.ч (без НДС).

8.3 Анализ выручки Общества в Крымском Федеральном округе.

Выручка по подстанциям за 2014 год

Севастопольская -3 МГТЭС

Контракт	месяц	акт	кВт.*ч	Цена	Стоимость товара, руб.
№ 25 от 04.09.2014	июнь	Э0017	31 512,00	3,25	102 414,00
	июль	Э0019	122 241,00	3,25	397 283,25
	август	Э0021	5 569 285,00	3,25	18 100 176,25
	сентябрь	Э0023	8 230 265,00	3,25	26 748 361,25
	октябрь	Э0027	12 222 978,00	3,25	39 724 678,50
	ноябрь	Э0031	16 076 978,00	3,25	52 250 178,50
	декабрь	Э0034	25 521 383,00	3,25	82 944 494,75
Итого			67 774 642,00		220 267 586,50

Симферопольская – 6 МГТЭС и Западно-Крымекая – 4 МГТЭС

Контракт	месяц	акт	кВт.*ч	Цена	Стоимость товара, руб.
№ 26 от 04.09.2014	июнь	Э0018	62 973,00	3,25	204 662,25
	июль	Э0020	375 334,00	3,25	1 219 835,50
	август	Э0022	16 175 008,00	3,25	52 568 776,00
	сентябрь	Э0024	21 533 705,00	3,25	69 984 541,25
	октябрь	Э0028	35 218 276,00	3,25	114 459 397,00
	ноябрь	Э0032	37 871 098,00	3,25	123 081 068,50
	декабрь	Э0035	57 773 057,00	3,25	187 762 435,25
Итого			169 009 451,00		549 280 715,75

Общая выручка по контрактам с ООО «ЦОР» за 2014 год

Контракт	месяц	акт	кВт.*ч	Цена	Стоимость товара, руб.
№ 25 от 04.09.2014 № 26 от 04.09.2014	июнь		94 485,00	3,25	307 076,25
	июль		497 575,00	3,25	1 617 118,75
	август		21 744 293,00	3,25	70 668 952,25
	сентябрь		29 763 970,00	3,25	96 732 902,50
	октябрь		47 441 254,00	3,25	154 184 075,50
	ноябрь		53 948 076,00	3,25	175 331 247,00
	декабрь		83 294 440,00	3,25	270 706 930,00
ВСЕГО			236 784 093,00		769 548 302,25

Всего выручка в 2014 году от реализации электрической энергии в Крымском федеральном округе составила - 769 548 302,25 рублей, а себестоимость за этот период составила - 1 822 627 470,05 руб. Убыток от

производства электрической энергии и мощности за 2014 год составил 1 053 079 167,80 руб.

8.4. Себестоимость производства электрической энергии в Крымском федеральном округе в разрезе площадок размещения за 2014 год

руб.

ПС «Севастопольская»	ПС «Симферопольская»	ПС «Западно-Крымская»
508 581 746,71	846 354 666,74	467 691 056,60

8.5. Структура выручки ОАО «Мобильные ГТЭС» за 2014 год

По итогам 2014 года Обществом получена выручка в объеме 2 227 646 тыс. руб., в том числе:

- от производства электроэнергии – 931 571 тыс.руб.;
- от производства мощности – 1 219 015 тыс.руб.;
- от прочей деятельности - 77 060 тыс.руб.



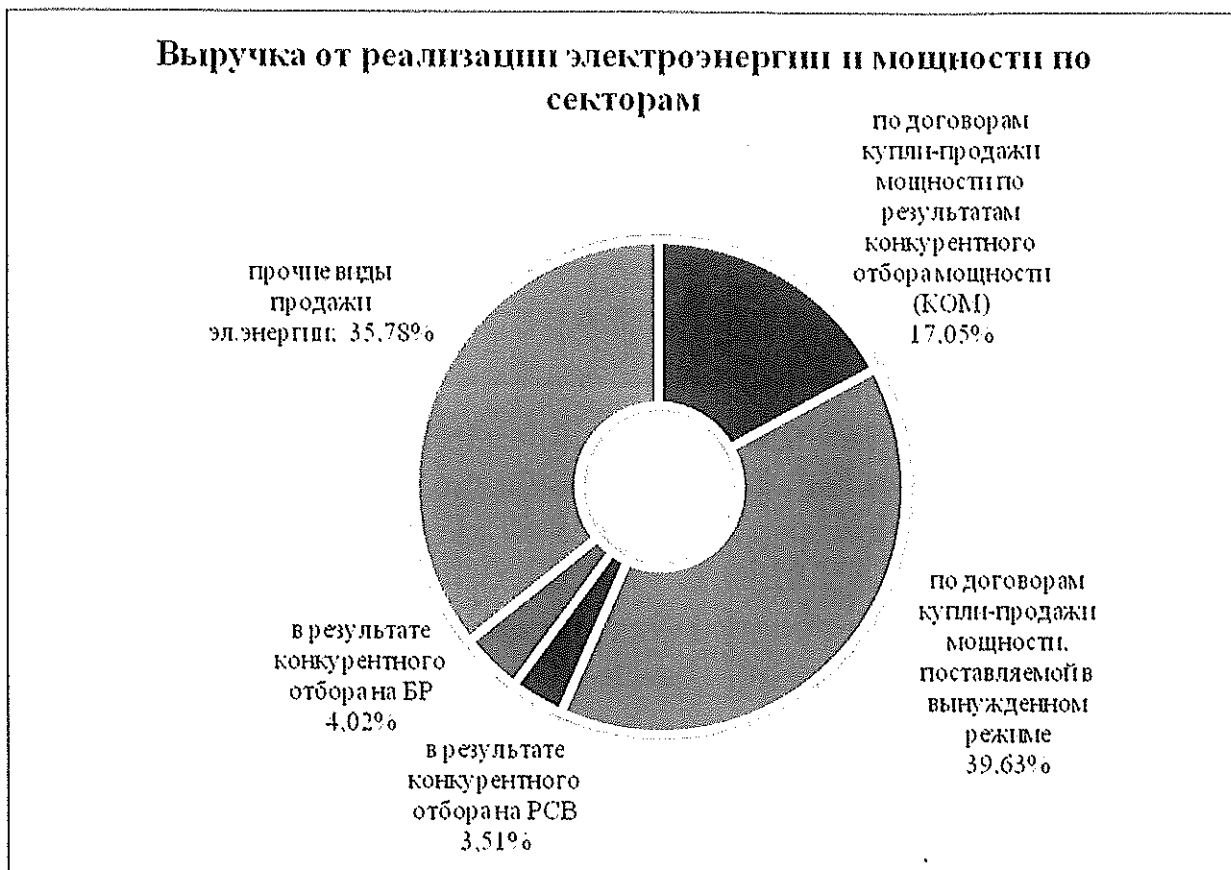
8.6. Выручка от производства электроэнергии и мощности за 2014 год

- *Выручка от реализации мощности* сформирована от продажи мощности, производимой с использованием генерирующих объектов, поставляющих мощность в вынужденном режиме и по договорам купли-продажи мощности по результатам конкурентного отбора мощности (КОМ).

• **Выручка от реализации электроэнергии** сформирована от продажи электроэнергии по договорам комиссии на продажу электрической энергии по результатам конкурентного отбора заявок для балансирования системы и продажи электрической энергии на территории Крымского Федерального округа.

тыс. руб.

№ п/п	Наименование	Ед. изм.	2014 год	1 квартал 2014	2 квартал 2014	3 квартал 2014	4 квартал 2014
1.	Электроэнергия	тыс.руб.	1 219 014,91	215 188,48	25 448,56	287 084,38	691 293,49
1.1.	по регулируемым договорам	тыс.руб.	0,00	0,00	0,00	0,00	0,00
1.2.	в результате конкурентного отбора на РСВ	тыс.руб.	366 646,83	13 805,93	10 953,64	103 695,01	238 192,26
1.3.	в результате конкурентного отбора на БР	тыс.руб.	852 368,08	201 382,55	14 494,93	183 389,37	453 101,23
2.	Мощность	тыс.руб.	931 571,12	9 703,39	18 693,21	188 497,36	714 677,15
2.1.	по регулируемым договорам	тыс.руб.	0,00	0,00	0,00	0,00	0,00
2.2.	по договорам купли-продажи мощности по результатам конкурентного отбора мощности (КОМ)	тыс.руб.	75 477,38	0,00	0,00	59 405,77	16 071,61
2.3.	по договорам купли-продажи мощности, поставляемой в вынужденном режиме	тыс.руб.	86 545,43	9 703,39	18 693,21	32 358,69	25 790,14
2.4.	прочие виды продажи эл.энергии	тыс.руб.	769 548,30	0,00	0,00	96 732,90	672 815,40
3	Выручка, всего		2 150 586,03	224 891,87	44 141,78	475 581,74	1 405 970,65



8.7. Тарифы и цены Общества, их формирование

Основы ценообразования в отношении электрической энергии в Российской Федерации разработаны в соответствии с Федеральным законом «Об электроэнергетике» и определяют основные принципы и методы регулирования цен (тарифов) в электроэнергетике.

Приказом ФСТ России № 1339-э от 30.10.2013 г. в соответствии с пунктом 5 постановления Правительства Российской Федерации от 29.12.2011 N 1178 "О ценообразовании в отношении регулируемых цен (тарифов) в электроэнергетике" на основании Правил оптового рынка электрической энергии и мощности, утвержденных постановлением Правительства Российской Федерации от 27.12.2010 № 1172, применялась Методика определения цены на мощность для генерирующих объектов, в отношении которых были указаны наиболее высокие цены в ценовых заявках на конкурентный отбор мощности, с учетом прогнозной прибыли (убытков) от продажи электрической энергии, утвержденной приказом ФСТ России от 13.10.2010 N 483-э, были утверждены цены на мощность для генерирующих объектов, в отношении которых были указаны наиболее высокие цены в ценовых заявках на конкурентный отбор мощности:

№ п/п	Субъект ОРЭ	Наименование генерирующих объектов	Цена на генерирующую мощность, с 01.01.2014 по 30.06.2014, руб./МВт в месяц (без НДС)	Цена на генерирующую мощность, с 01.07.2014 по 31.12.2014, руб./МВт в месяц (без НДС)
13	ОАО "Мобильные ГТЭС"	Мобильная ГТЭС Кызыльская	167 571,05	255 677,27

Приказом ФСТ России от 29.11.2013 г. № 1516-э в соответствии с постановлением Правительства Российской Федерации от 29.12.2011 N 1178 "О ценообразовании в области регулируемых цен (тарифов) в электроэнергетике", на основании Правил оптового рынка электрической энергии и мощности, утвержденных постановлением Правительства Российской Федерации от 27.12.2010 N 1172, на основании распоряжения Правительства Российской Федерации от 28.08.2012 N 1543-р "Об отнесении генерирующего оборудования к генерирующим объектам, мощность которых поставляется в вынужденном режиме" были утверждены цены на электрическую энергию и мощность, производимые с использованием генерирующих объектов, поставляющих мощность в вынужденном режиме, и которые не поставляют мощность по регулируемым договорам:

Приложение № 1
к приказу Федеральной службы по тарифам от 29.11.2013 № 1516-э

№ п/п	Субъект оптового рынка электрической энергии и мощности	Наименование генерирующих объектов	Блок/ТГ	с 01.01.2014г. по 30.06.2014г.		с 01.07.2014г. по 31.12.2014г.	
				Цена на электрическую энергию, руб./МВт.ч (без НДС)	Цена на мощность, руб./МВт. в месяц (без НДС)	Цена на электрическую энергию, руб./МВт.ч (без НДС)	Цена на мощность, руб./МВт. в месяц (без НДС)
28	ОАО «Мобильные ГТЭС»	ПС Игнатово	1	4 280,83	516 960,14	4 409,40	516 960,14
		ПС Кирилловская	1,2	4 697,35	129 408,49	4 697,35	129 408,49
		ПС Пушкино	2,3	4 315,92	298 674,13	4 444,28	298 674,13
		ПС Сырово	1	4 339,07	207 613,88	4 339,07	207 613,88
		ПС Псоу	1	4 670,79	409 486,78	4 679,56	409 486,78
		ПС Псоу	2	4 315,92	291 691,01	4 679,56	409 486,78
		ПС Псоу	3	4 280,83	409 486,78	4 679,56	409 486,78
		ПС Псоу	4	4 280,83	409 486,78	4 679,56	409 486,78
		СУГ	1,2,3	4 334,44	142 479,82	4 475,57	158 767,50
		Сочинская МГТЭС	1	4 351,45	412 073,18	4 493,13	412 073,18
		Сочинская МГТЭС	2	4 297,80	412 073,18	4 493,13	412 073,18

Справочно:

* - применяются до даты, указанной в соответствующем решении Правительства Российской Федерации об отмене индексации цен на мощность в 2014 году.

Приложение № 2
 к приказу Федеральной службы по тарифам от 29.11.2013 № 1516-э

№ п/п	Субъект оптового рынка электрической энергии и мощности	Наименование генерирующих объектов	Блок/ГГ	с 01.01.2014г. по 30.06.2014г.		с 01.07.2014г. по 31.12.2014г.	
				Цена на электрическую энергию, руб./МВт.ч (без НДС)	Цена на мощность, руб./МВт. в месяц (без НДС)	Цена на электрическую энергию, руб./МВт.ч (без НДС)	Цена на мощность, руб./МВт. в месяц (без НДС)
28	ОАО «Мобильные ГТЭС»	ПС Игнатово	1	4 280,83	510 359,22	4 280,95	510 359,22
		ПС Кирилловская	1,2	4 560,52	116 915,33	4 560,52	123 920,36
		ПС Пушкино	2,3	4 314,82	290 075,25	4 314,82	290 075,25
		ПС Сырово	1	4 212,67	181 970,05	4 212,67	199 090,61
		ПС Псоу	1	4 543,24	400 968,89	4 543,24	400 968,89
		ПС Псоу	2	4 315,92	291 691,01	4 543,24	400 968,89
		ПС Псоу	3	4 280,83	400 968,89	4 543,24	400 968,89
		ПС Псоу	4	4 280,83	400 968,89	4 543,24	400 968,89
		СУГ	1,2,3	4 334,44	142 479,82	4 345,20	152 337,06
		Сочинская МГТЭС	1	4 351,45	405 059,07	4 362,25	405 059,07
		Сочинская МГТЭС	2	4 297,80	412 073,18	4 493,13	412 073,18

Справочно:

* - применяются с даты, указанной в соответствующем решении Правительства Российской Федерации об отмене индексации цен на мощность в 2014 году.

По постановлению Правительства Российской Федерации от 23.08.2014 № 850 были установлены (пересмотрены) цены на мощность, предоставляемую мобильными ГТЭС, размещенными на ПС «Кирилловская» и ПС «Кызыльская»:

1. Цена на мощность, производимую и использованием мобильного (передвижного) генерирующего объекта, предоставляющего мощность в вынужденном режиме, - ПС "Кирилловская" (блоки 1 и 2), на 2014 год составляет 2 489 082,01 руб./МВт в месяц (без НДС).

2. Цена на мощность для мобильного (передвижного) генерирующего объекта, в отношении которого были указаны наиболее высокие цены в ценовых заявках на конкурсный отбор мощности, - мобильная газотурбинная электрическая станция "Кызыльская", на 2014 год составляет 2 332 785,39 руб./МВт в месяц (без НДС).

Указанные цены на мощность для расчетов требований/обязательств на оптовом рынке в соответствии с принятыми изменениями Наблюдательным советом НП «Совет рынка» в Регламенты оптового рынка применяются, начиная с августа 2014 года.

Постановлением Правительства Российской Федерации от 26.12.2014 № 1549 «О внесении изменений в некоторые акты Правительства Российской Федерации» на установление тарифов на мощность на период с 1 декабря 2014 года по 31 декабря 2015 года», утверждены цены на мощность:

1. Цена на мощность, производимую с использованием мобильного (передвижного) генерирующего объекта, поставляющего мощность в вынужденном режиме, - ПС «Кирилловская» (блоки 1 и 2), на период с 1 декабря 2014 года по 31 декабря 2015 года составляет 4 816 372,89 руб./МВт в месяц (без НДС)

2. Цена на мощность, производимую с использованием мобильного (передвижного) генерирующего объекта, в отношении которого были указаны наиболее высокие цены в ценовых заявках на конкурентный отбор мощности, - мобильной газотурбинной электрической станции ПС «Кызылская», на период с 1 декабря 2014 года по 31 декабря 2015 года составляет 4 816 372,89 руб./МВт в месяц (без НДС);

Необходимо отметить, что мощность, как отдельный товар, мобильными ГТЭС на территории КФО не поставляется. Компенсация эксплуатационных затрат мобильных ГТЭС на территории КФО осуществляется через тарифные решения на объем мощности, поставляемый мобильными ГТЭС на территории ценовых зон ОРЭМ, а именно ПС «Кирилловская» и ПС «Кызылская».

В соответствии с п. 3 Постановления Правительства Российской Федерации от 26.12.2014 № 1549 предусмотрено Федеральной службе по тарифам совместно с Министерством энергетики Российской Федерации и с участием ОАО «Мобильные ГТЭС» при необходимости ежеквартально обеспечить представлением согласованных предложений в Правительство Российской Федерации по корректировке цены на мощность для мобильных (передвижных) генерирующих объектов, функционирующих на территориях ценовых зон оптового рынка.

8.8. Производственная программа

Фактическая выработка электроэнергии мощностями Общества в 2014 году составила 259,17 млн. кВтч, в том числе:

- Московский регион – 0,939 млн. кВт*ч.;
- Краснодарский край – 11,441 млн. кВт*ч.;

- Сочинский регион – 0,216 млн. кВт*ч;
- Крымский федеральный округ – 236,784 млн. кВт*ч
- Республика Тыва – 9,787 млн. кВт*ч.

8.9. Объемы продаж электроэнергии и мощности в 2014 году:

№ п/п	Наименование	Ед. изм.	2014 год	1 квартал 2014	2 квартал 2014	3 квартал 2014	4 квартал 2014
1	Электроэнергия	млн. кВт*ч	259,17	1,55	2,71	65,39	189,52
2	Мощность	МВт	106,16	234,156	63,67	62,42	64,41

Выручка от прочей деятельности

В 2014 году Обществом, по поручению ОАО «Россети», проводилась работа, связанная с передачей в собственность пользователям на территории Республики Крым и Города Федерального значения Севастополь, определенным уполномоченными органами власти и управления Республики Крым, Города Федерального значения Севастополя и Министерства обороны Российской Федерации, резервных источников снабжения электроэнергией, включая их транспортировку.

В соответствии с Методикой определения расходов, связанных с оказанием услуг по передаче резервных источников снабжения электроэнергией в собственность пользователям на территории Республики Крым и города федерального значения Севастополь был произведен расчет компенсируемых ОАО «Мобильные ГТЭС» расходов и агентского вознаграждения по перемещению РИСЭ, общая сумма составила 27 255 тыс. руб.

Кроме того, в 2014 начислена выручка 38 165 тыс. руб. за оказанные Обществом услуги технического надзора подрядной организации ООО «ГК «МОНОЛИТ» в рамках реализации проекта перемещения 13 мобильных ГТЭС в Крымский федеральный округ по Договорам №14/0700/011 от 21.03.2014 и №14/0700/012 от 30.04.2014.

Также, в 2014 году начислена выручка в сумме 25 511 тыс. руб. от сдачи в аренду двух модульных мобильных подстанций ОАО «Кубаньэнерго» по Договору № 407/30-2126 от 18.11.2013 для обеспечения надежности электросетей Краснодарского края.

IX. Прочая информация

9.1. Расчет платы за негативное воздействие на окружающую среду за 2014 год.

Площадки размещения мобильных ГТЭС	Руб.				
	I квартал 2014 г.	II квартал 2014 г.	III квартал 2014 г.	IV квартал 2014 г.	Итого за 2014 год
	выбросы/отходы	выбросы/отходы	выбросы/отходы	выбросы/отходы	выбросы/отходы
ПС № 555 "Игнатово"	1 696,47	1 712,24	1 994,68	1 994,68	7 398,07
в т.ч. в пределах установленных лимитов	1 696,47	1 712,24	1 994,68	1 994,68	7 398,07
ПС № 239 "Пушкино"	204,46	696,38	696,38	696,38	2 293,6
в т.ч. в пределах установленных лимитов	204,46	696,38	696,38	696,38	2 293,6
ПС № 617 "Новосырово"	332,53	376,9	1 155,69	426,9	2 282,02
в т.ч. в пределах установленных лимитов	332,53	376,9	1 155,69	426,9	2 282,02
Офис ОАО "Мобильные ГТЭС"	13 877,11	15 571,59	16 898,21	16 865,82	63 212,73
в т.ч. в пределах установленных лимитов	157,9	412,39	845,39	1 512,16	2 927,84
Офис ОП "Мобильные ГТЭС Калининград"	0,00	1 218,89	1 305,42	0,00	2 524,31
в т.ч. в пределах установленных лимитов	0,00	0,00	0,00	0,00	0,00
ПС 220 кВ "Кирилловская"	3 701,06	2 953,16	13 188,10	15 290,76	35 133,08
в т.ч. в пределах установленных лимитов	1 622,69	2 953,16	2 419,73	71,98	7 067,56
ПС 220 кВ "Кызыльская"	1 076,15	2 779,56	160 643,08	281 861,75	446 350,54
в т.ч. в пределах установленных лимитов	1 076,15	2 779,56	16 897,33	748,04	21 501,08
Офис ОП "Мобильные ГТЭС Сочи"	14 779,52	8 951,29	0,00	0,00	23 730,81
в т.ч. в пределах установленных лимитов	0,00	0,00	0,00	0,00	0,00
Офис ОП "Мобильные ГТЭС ЮГ"	0,00	2 148,28	2 471,47	2 768,81	7 388,56
в т.ч. в пределах установленных лимитов	0,00	9,43	151,17	514,49	675,09
ПС "СУГ"	37 533,48	22 680,63	0,00	0,00	60 214,11
в т.ч. в пределах установленных лимитов	0,00	0,00	0,00	0,00	0,00
ПС "Сочинская ТЭС"	19 247,46	45 361,26	0,00	0,00	64 608,72
в т.ч. в пределах установленных лимитов	0,00	0,00	0,00	0,00	0,00
ПС "ПСОУ"	91 603,43	40 825,13	0,00	0,00	132 428,56

в т.ч. в пределах установленных лимитов	0,00	0,00	0,00	0,00	0,00
ПС "Калининградская ТЭЦ"	1 094,75	6 207,33	12 414,66	5 494,43	25 211,17
в т.ч. в пределах установленных лимитов	0,00	6 207,33	12 414,66	0,00	18 621,99
ПС «Севастопольская»	0,00	0,00	0,00	248 790,95	248 790,95
в т.ч. в пределах установленных лимитов	0,00	0,00	0,00	123,38	123,38
ПС "Симферопольская" СОУ	0,00	0,00	0,00	419 919,03	419 919,03
в т.ч. в пределах установленных лимитов	0,00	0,00	0,00	0,00	0,00
ПС "Западно-Крымская"	0,00	0,00	0,00	218 283,30	218 283,30
в т.ч. в пределах установленных лимитов	0,00	0,00	0,00	0,00	0,00
Итого:	185 146,42	151 482,64	210 767,69	1 212 392,81	1 759 789,56

В связи с непродолжительным временем работы оборудования в течение года, а также применения новейших технологий по охране окружающей среды, негативное воздействие от мобильных установок на почву и водные объекты минимально, а негативное воздействие на атмосферный воздух находится в рамках установленных для Общества нормативов.

В связи со срочным перебазируванием основного оборудования мобильных ГТЭС в Крымский Федеральный округ из г. Сочи после проведения XXII Олимпийских зимних игр и XI Паралимпийских зимних игр 2014 года и последующей ликвидацией Обособленного подразделения «Мобильные ГТЭС Сочи» с III квартала 2014 года плата за негативное воздействие на окружающую среду не начисляется по следующим площадкам размещения мобильных ГТЭС:

- Офис ОП «Мобильные ГТЭС Сочи»;
- ПС «СУГ»;
- ПС «Сочинская ТЭС»;
- ПС «Псоу».

Плата за негативное воздействие на окружающую среду от оборудования, размещенного в Сочинском регионе была уплачена как сверхлимитная в связи с отсутствием утвержденных лимитов на размещение отходов и разрешения на выброс загрязняющих веществ в атмосферный воздух.

С III квартала 2014 года мобильные ГТЭС были введены в эксплуатацию на 3-х площадках размещения в Крымском Федеральном округе, поэтому произведены расчеты платы за негативное воздействие на:

- ПС «Севастопольская»;
- ПС «Симферопольская»;
- ПС «Западно-Крымская».

В связи с отсутствием на 31.12.2014 г. утвержденных лимитов на размещение отходов и разрешения на выброс загрязняющих веществ в атмосферный воздух по данным площадкам плата за негативное воздействие от них была произведена как сверхлимитная.

9.2. Страхование имущества

Общество осуществляет страхование имущества, грузов, транспортировки и строительно-монтажных работ, добровольное медицинское страхование сотрудников, страхование от несчастных случаев и болезней. Все виды страхования Общество осуществляет в соответствии с Программой страховой защиты на календарный год, утверждаемой Советом Директоров Общества.

9.3. Информация о совместной деятельности

Совместной деятельности в 2014 году Обществом не велось.

9.10. Реорганизация Общества

В 2014 году реорганизация Общества не проводилась.

9.11. Поручительства выданные

Обществом в 2014 году не выдавались поручительства третьим. Активов, обремененных залогом, ограниченных в использовании Обществом не имеет.

9.12. Информация по прекращаемой деятельности

Сведений о прекращаемой деятельности нет.

9.13. Раскрытие информации о неопределенности в деятельности Общества

Факторы, свидетельствующие о сомнениях в применимости допущения о непрерывности деятельности:

- величина чистых активов организации меньше величины уставного капитала по состоянию на 31.12.2012, 31.12.2013, 31.12.2014;
- за 2013 и 2014 годы организацией получены убытки от основной деятельности.

Информация об изменении данной ситуации раскрыта в разделах 7.1 и 8.7 настоящих Пояснений, в которых указывается о получении в 2014 году Обществом субсидии, покрывающей расходы по перебазированию 13 мобильных ГТЭС в КФО и получении Обществом тарифа на мощность на 2015 год по ПС «Кызылская» и ПС «Кирилловская», учитывающего выпадающие доходы от реализации электроэнергии в КФО в 2014-2015 г.г.

В соответствии с Бизнес-планом на 2015 год Обществом планируется получение прибыли от основной деятельности на конец года.

Х. Анализ Отчета об изменениях капитала.

По строке 3600 «Чистые активы» произошло увеличение на сумму 16 341 тыс. рублей относительно предшествующего года, обусловленное формированием убытка от финансово-хозяйственной деятельности отчетного года и его уменьшением за счет части неосвоенной в 2014 году субсидии в сумме 370 944 тыс.руб., подлежащей освоению в соответствии со сроками эксплуатации основных средств, созданных с ее использованием.

XI. Анализ Отчета о движении денежных средств.

Отчет о движении денежных средств подготовлен в соответствии с нормами ПБУ 23/2011 «Отчет о движении денежных средств».

Отчет о движении денежных средств представляет собой обобщение данных о денежных средствах, а также высоколиквидных финансовых вложениях, которые могут быть легко обращены в заранее известную сумму денежных средств и которые подвержены незначительному риску изменения стоимости.

Показатели отчета о движении денежных средств организации отражаются в валюте РФ в рублях.

Величина денежных потоков в иностранной валюте пересчитывается в рубли по официальному курсу этой иностранной валюты к рублю, устанавливаемому ЦБ РФ на дату осуществления или поступления платежа.

Остатки денежных средств и денежных эквивалентов в иностранной валюте на начало и конец отчетного периода отражаются в отчете о движении денежных средств в рублях в сумме, которая определяется в соответствии с Положением по бухгалтерскому учету "Учет активов и обязательств, стоимость которых выражена в иностранной валюте" (ПБУ 3/2006).

Анализ результативного чистого денежного потока

Показатель	Прошлый год (2013)		Отчетный год (2014)		Изменение	
	Сумма, тыс. руб.	Удельный вес, %	Сумма, тыс. руб.	Удельный вес, %	Сумма, тыс. руб.	Удельный вес, %
1. Чистый денежный поток от текущей деятельности	- 260 998	38	- 2 208 105	- 2775	- 1 947 107	- 2813
2. Чистый денежный поток от инвестиционной деятельности	- 425 135	62	177 162	223	602 297	161
3. Чистый денежный поток от финансовой деятельности	-	-	2 110 500	2652	2 110 500	2652
4. Результативный чистый денежный поток (строка 1 + строка 2 + строка 3)	- 686 133	100	79 557	100	765 690	-

Анализ формы № 4 Бухгалтерской (финансовой) отчетности «Отчет о движении денежных средств» денежных потоков Общества, позволяет

исследовать финансовую динамику, является одной из составляющих анализа его финансового состояния.

Результаты расчетов показывают, что в отчетном году результативный чистый денежный поток положительный и составляет 79 557 тыс.руб., что на 765 690 тыс.руб. больше по сравнению с прошлым годом, когда результативный чистый денежный поток был отрицательный и составлял – 686 133 тыс.руб. Данный факт является безусловно позитивным явлением. Указанное изменение абсолютной величины результативного чистого денежного потока обусловлено увеличением чистого денежного потока от финансовой деятельности на 2 110 500 тыс.руб. и от инвестиционной деятельности на 177 162 тыс.руб.

Отрицательный чистый денежный поток от текущей деятельности полностью покрывается положительным чистым денежным потоком от инвестиционной и финансовой деятельности.

Анализ чистого денежного потока от текущей деятельности

Показатель	Прошлый год (2013)		Отчетный год (2014)		Изменение Сумма, тыс. руб.	Темп роста, %	Темп прироста, %
	Сумма, тыс. руб.	Удельный вес, %	Сумма, тыс. руб.	Удельный вес, %			
I. Суммарные денежные поступления от текущей деятельности, в том числе:	1 785 237	100	4 059 310	100	2 274 073	227,4	127,4
1.1. Денежные средства, полученные от продажи продукции, товаров, работ и услуг	1762 453	98,7	1 655 038	40,8	- 107 415	93,9	-6,1
1.2. Денежные средства, полученные от арендных платежей	-	-	1 044		1 044	100	100
1.3. Денежные средства, полученные от финансовых вложений, приобретаемых с целью реализации в течение 3-х месяцев	11 332	0,6	18 806	0,5	7 474	165,9	65,9
1.4. Поступления от покупателей за строительство объекта	-	-	203 186	5,0	203 186	100	100
1.5. Субсидия из бюджета	-	-	2 037 680	50,2	2 037 680	100	100
1.6. Прочие поступления	11 452	0,7	143 556	3,5	132 104		
2. Суммарные платежи от текущей деятельности, в том числе:	2 046 235	100	6 267 415	100	4 221 180	306,3	206,3
2.1. Оплата поставщикам за сырье, материалы, работы и услуги	1 377 871	67,3	4 743 077	75,6	3 365 206	344,2	244,2
2.2. Оплата труда	402 780	19,7	542 889	8,7	140 109	134,8	34,8
2.3. Расчеты по налогам и сборам	219 219	10,7	739 467	11,8	520 248	337,3	237,3
2.4. Прочие расходы	46 365	2,3	241 982	3,9	195 617	521,9	421,9
3. Чистый денежный поток от текущей деятельности (строка I - строка 2)	- 260 998	-	- 2 208 105	-	- 1 947 107		

Как видно из результатов расчетов, приведенных в таблице, в отчетном году по сравнению с прошлым годом отрицательная величина чистого денежного потока от текущей деятельности увеличилась на 1 947 107 тыс.

руб. Увеличение отрицательной величины чистого денежного потока по текущей деятельности связано с уменьшением выручки за мощность по причине вывода из эксплуатации мобильных ГТЭС для перебазирования в Крымский федеральный округ и увеличением расходов на приобретение технологического топлива для обеспечения надежности энергоснабжения потребителей Крыма в условиях энергодефицита региона.

Анализ чистого денежного потока от инвестиционной деятельности

Показатель	Прошлый год (2013)		Отчетный год (2014)		Изменение Сумма, тыс. руб.	Темп роста, %		Темп прироста, %	
	Сумма, тыс. руб.	Удельный вес, %	Сумма, тыс. руб.	Удельный вес, %		Удельный вес, %			
1. Суммарные денежные поступления от инвестиционной деятельности, в том числе:	73 396	100	359 552	100	286 156	489	489	389	
1.1. Поступления от продажи внеоборотных активов	-	-	1 818	0,5	1 818				
1.2. Поступления по финансовым вложениям, приобретаемых с целью реализации свыше 3-х месяцев	73 396	100	357 734	99,5	284 338	487	487	387	
2. Суммарные денежные платежи по инвестиционной деятельности, в том числе:	498 531	100	182 390	100	- 316 141	36,6	36,6	- 63,4	
2.1. Платежи, в связи с приобретением, созданием, модернизацией, реконструкцией и подготовкой к использованию внеоборотных активов	148 531	30	182 390	100	33 859	122,8	122,8	22,8	
2.2. Прочие платежи	350 000	70	-	-	- 350 000	100	-		
3. Чистый денежный поток от инвестиционной деятельности (строка 1 - строка 2)	- 425 135	-	177 162	-	602 297				

Результаты расчетов показывают на увеличение величины чистого денежного потока от инвестиционной деятельности в отчетном году по сравнению с предыдущим периодом на 602 297 тыс. руб., что оценивается положительно. Указанное увеличение величины чистого денежного потока от инвестиционной деятельности обусловлено увеличением суммарных денежных поступлений от инвестиционной деятельности на 286 156 тыс. руб., за счет увеличения поступлений по финансовым вложениям, приобретаемых с целью реализации свыше 3-х месяцев, поступлений от продажи внеоборотных активов, а также уменьшением суммарных платежей на 316 141 тыс.руб.

Анализ чистого денежного потока от финансовой деятельности

Показатель	Прошлый год (2013)		Отчетный год (2014)		Изменение Сумма, тыс. руб.	Темп роста, %		Темп прироста, %	
	Сумма, тыс. руб.	Удельный вес, %	Сумма, тыс. руб.	Удельный вес, %		Удельный вес,			

						%		
1. Суммарные денежные поступления от финансовой деятельности, в том числе:	-	-	2 110 500	100	2 110 500	100	100	100
1.1. Получение кредитов и займов	-	-	2 110 500	100	2 110 500	100	100	100
2. Суммарные денежные платежи по финансовой деятельности, в том числе:	-	-	-	-	-	-	-	-
3. Чистый денежный поток от финансовой деятельности (строка 1 - строка 2)	-	-	2 110 500	-	2 110 500	-		

Увеличение величины чистого денежного потока от финансовой деятельности в отчетном году по сравнению с предыдущим периодом на 2 110 500 тыс. руб. связано с поступлением заемных средств от ОАО «ФСК ЕЭС» по договору б/н от 21.04.2014. Заемные денежные средства были использованы для финансирования расходов по проекту перебазирования оборудования в Крымский федеральный округ и приобретение технологического топлива.

Таким образом, величина результативного чистого денежного потока от всех видов деятельности ОАО «Мобильные ГТЭС» в отчетном периоде превышает значение суммарного чистого денежного потока в предыдущем периоде.

XI. Анализ показателей ликвидности и финансового состояния.

Основная цель анализа платежеспособности и ликвидности – оценить способность Общества обеспечить наличие денежных средств в объеме и сроки, необходимые для осуществления им предполагаемых расходов и платежей.

Анализ финансовой устойчивости на определенную дату позволяет установить, насколько эффективно Общество управляет собственными и заемными средствами в течение отчетного периода. Финансовая устойчивость Общества в долгосрочной перспективе и, соответственно, уровень финансового риска определяется структурой его капитала, соотношением заемных и собственных средств. Относительные показатели финансовой устойчивости характеризуют степень зависимости Общества от внешних инвесторов и кредиторов.

Коэффициенты ликвидности

№ п/п	Показатель	Формула для расчета	Оптимальное значение	Значение на конец отчетного периода
1	Коэффициент абсолютной ликвидности (L1)	$\frac{(\text{стр. 1250 ф.1}) + (\text{стр. 1240 ф.1})}{(\text{стр. 1500 ф.1})}$	L1 > 0,2 - 0,5	0,25
2	Коэффициент срочной ликвидности (L2)	$\frac{(\text{стр. 1250 ф.1}) + (\text{стр. 1240 ф.1}) + (\text{стр. 1230 ф.1})}{(\text{стр. 1500 ф.1})}$	L2 > 0,8 - 1	0,94

3	Коэффициент текущей ликвидности (L3)	(стр. 1200 ф.1) / (стр. 1500 ф.1)	$L3 > 1,5 - 2$	1,56
---	--------------------------------------	-----------------------------------	----------------	------

Коэффициент абсолютной ликвидности показывает, какая доля краткосрочных обязательств может быть покрыта за счет денежных средств и краткосрочных финансовых вложений, быстро реализуемых в случае необходимости. В 2014 году значение коэффициента абсолютной ликвидности составило 0,25 при оптимальном значении 0,2-0,5.

Коэффициент срочной ликвидности характеризует ту часть текущих обязательств, которая может быть погашена не только за счет наличности, но и за счет ожидаемых поступлений за выполненные работы или оказанные услуги. Данный коэффициент отражает прогнозируемую платежеспособность организации при условии своевременного проведения расчетов с дебиторами. Коэффициент срочной ликвидности на 31.12.2014 составляет 0,94, что соответствует оптимальному значению (0,8 - 1).

Коэффициент текущей ликвидности показывает, какую часть краткосрочной задолженности может покрыть организация за счет имеющихся денежных средств, краткосрочных финансовых вложений, краткосрочной дебиторской задолженности и реализации имеющихся запасов, данный коэффициент показывает способность Общества оплачивать свои текущие обязательства в ходе обычного производственного процесса. Коэффициент текущей ликвидности на 31.12.2014 составил 1,56 при оптимальном значении 1,5 - 2.

В отчетном периоде все показатели ликвидности находятся в рамках либо превышают величины оптимальных значений, что свидетельствует о достаточной ликвидности Общества.

Коэффициенты финансовой устойчивости

№ п/п	Показатель	Формула для расчета	Оптимальное значение	Значение на конец отчетного периода
1	Коэффициент автономии (финансовой независимости)	(стр. 1300 ф.1) / (стр. 1600 ф.1)	$КФН \geq 0,5-0,8$	0,73
2	Коэффициент финансирования	(стр. 1300 ф.1) / (стр. 1400 ф.1+стр.1500ф.1)	$Кф > 0,7$	2,70
3	Коэффициент финансовой устойчивости	(стр. 1300 ф.1+ стр. 1400 ф.1) / (стр. 1700 ф.1)	$КФу > 0,6$	0,73
4	Коэффициент маневренности собственного капитала	(стр. 1300, ф.1 - стр. 1100, ф.1) / стр.1300, ф.1	$КМ \geq 0,2 - 0,5$	0,21
5	Соотношение дебиторской и кредиторской задолженности	(стр. 1230 ф.1) / (стр. 1520 ф.1)	$К > 1$	6,24

Коэффициент автономии (коэффициент финансовой независимости) характеризует отношение собственного капитала к общей сумме капитала (активов) организации. Коэффициент показывает насколько организация независима от кредиторов. На 31.12.2014 значение коэффициента автономии составляет 0,73 и находится в пределах оптимального значения (0,5-0,8).

Коэффициент финансирования (коэффициент покрытия долгов собственными средствами) характеризует долю собственных средств, выделяемых на покрытие обязательств. На 31.12.2014 коэффициент финансирования составляет 2,70, что выше минимально допустимого оптимального значения.

Коэффициент финансовой устойчивости определяет степень эффективности использования капитала, вложенного в активы предприятия. На 31.12.2014 значение коэффициента финансовой устойчивости составляет 0,73, что выше оптимального значения.

Коэффициент маневренности собственного капитала характеризует, какая доля собственных средств организации используется для финансирования деятельности в краткосрочном периоде. На 31.12.2014 коэффициент маневренности собственного капитала составляет 0,21 и находится в пределах допустимых значений (0,2-0,5).

В отчетном периоде значения всех коэффициентов финансовой устойчивости находятся в рамках либо превышают величины оптимальные значения, что свидетельствует о достаточной финансовой устойчивости.

Приложения: Приложение №1 к Пояснениям к Бухгалтерской (финансовой) отчетности за 2014 год ОАО «Мобильные ГТЭС»

Генеральный директор

А.В. Глотов

Главный бухгалтер

Т.Н. Староверова

27 января 2015 года



ПРОЦЕДУРА ОТВЕТСТВЕННОСТЬЮ
"13.01.2013"
ПАУЧОК
"13.01.2013"
Прошито, пронумеровано
и скреплено печатью
13 *Смирнов*
ЛИСТОВ.